

Sonic-Panel-S Wandmontage



Durach



Sonic-Panel-S



Das Sonic-Panel-S ist die schlanke Lösung für akustische Anforderungen an moderne, nachhalloptimierte Wohn- und Arbeitswelten. Mit nur 25 mm Rahmentiefe bietet es, wie auch das Sonic-Panel, viele Möglichkeiten zur individuellen Gestaltung.

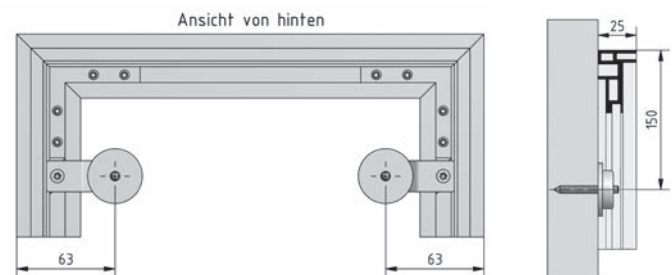
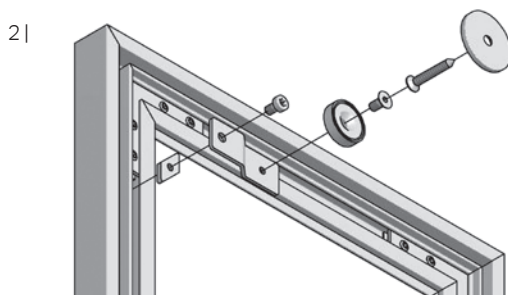
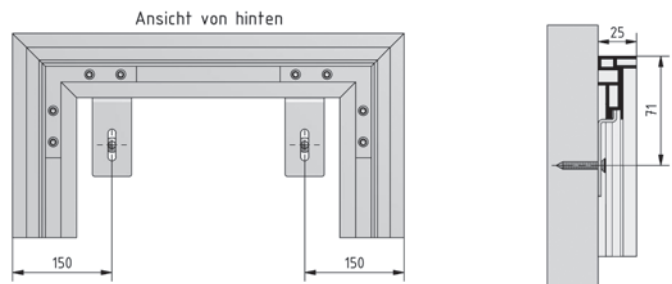
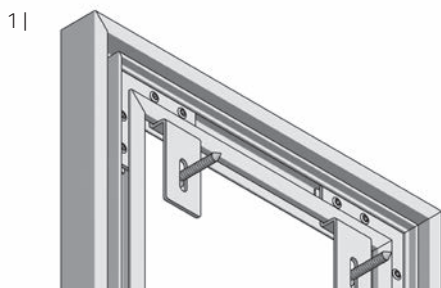
- + Basotect®-Schaum-Füllung
- + Aluminiumrahmen (Aluminium eloxiert, E6/EV1, Standard; weitere RAL-Farben, Mehrpreis)
- + Abmessungen: max. 120 x 340 cm
Profil 25 x 41 mm
- + Stoffkollektionen Tano, Designfilz (max. Abmessungen 175 x 500 cm), Trevira II, Maleo, Valon, Print
- + Individueller Digitaldruck möglich
- + Schallabsorption: Modell P-410 und P-411
Trevira II und Designfilz: $\alpha_w = 0,55$ / Klasse D (MH)
Print 500: $\alpha_w = 0,60$ / Klasse C (MH)*

Hinweise:

- + Querstreben werden größenabhängig eingesetzt

1 | Modell P-410 – Montage mit Wandträgern direkt auf der Wand

2 | Modell P-411 – Montage mit Magneten direkt auf der Wand



Zubehör:



Wandträger
(Standard)
Art. Nr. P-4010



Magnet für Wandmontage
(Mehrpreis)
Art. Nr. P-4020

* Werte sind abhängig von dem jeweiligen Prüfaufbau (Prüfzeugnisse auf Anfrage)

Durach GmbH

Alte Bahnlinie 20	D-88299 Leutkirch
Tel. 07567 98884-0	Fax 07567 98884-20
www.durach.com	info@durach.com

Durach