



Sonic-Panel-S Deckenmontage



Durach

Sonic-Panel-S


1 |




Das Sonic-Panel-S ist die schlanke Lösung für akustische Anforderungen an moderne, nachhalloptimierte Wohn- und Arbeitswelten. Mit nur 25 mm Rahmentiefe bietet es, wie auch das Sonic-Panel, viele Möglichkeiten zur individuellen Gestaltung.

- + Basotect®-Schäum-Füllung
- + Aluminiumrahmen (Aluminium eloxiert, E6/EV1, Standard; weitere RAL-Farben, Mehrpreis)
- + Abmessungen: max. 120 x 340 cm; Profil 25 x 41 mm
- + Stoffkollektionen Tano, Designfilz (max. Abmessungen: 175 x 500 cm), Trevira II, Maleo, Valon, Print
- + Individueller Digitaldruck möglich
- + Schallabsorption*:
 - Modell P-415 / Trevira II und Designfilz: $\alpha_w = 0,55$ / Klasse D (MH)
 - Modell P-415 / Print 500: $\alpha_w = 0,60$ / Klasse C (MH)
 - Modell P-416 / Trevira II, Designfilz und Print 500: $\alpha_w = 0,60$ / Klasse C (MH)
 - Modell P-417 / Trevira II und Designfilz: $\alpha_w = 0,85$ / Klasse B (H)
 - Modell P-417 / Print 500: $\alpha_w = 0,90$ / Klasse A

2 |



3 |



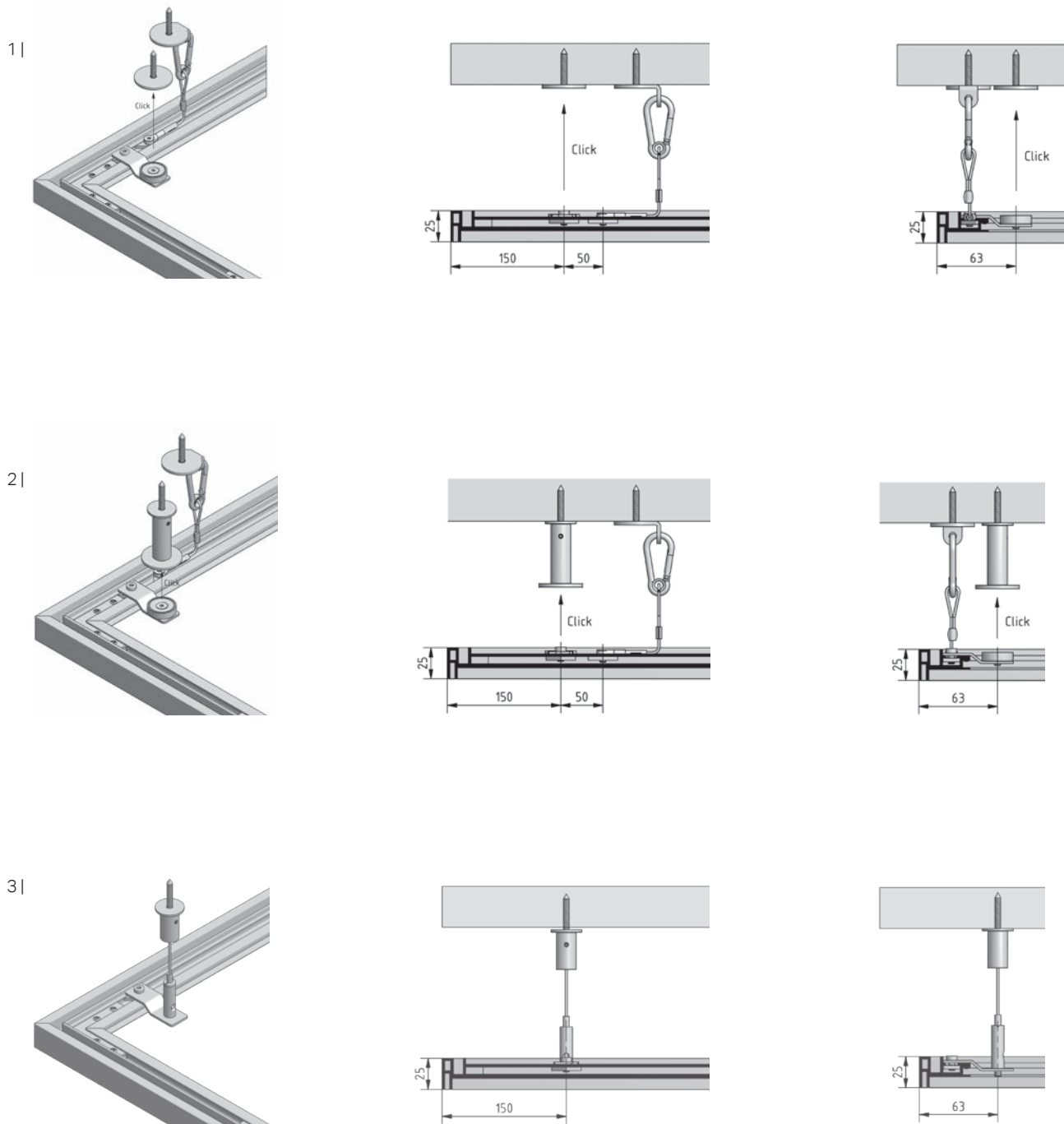
1 | Modell P-415 – Montage mit Magnethaltern (inkl. Seilssicherungen) an der Decke.

2 | Modell P-416 – Montage durch Distanzhülsen (inkl. Seilssicherungen) an der Decke mit einem Abstand von 50 mm.

3 | Modell P-417 – Montage mit Seilabhängungen. Variable Deckenabstände zwischen 60 - 1.000 mm (Standard) (Sonderlänge bis max. 3.000 mm)

Hinweise:

- + Bei Montage mit Magnet und Distanzhülse werden je Element 4 Seilsicherungen mitgeliefert
- + Querstreben werden größenabhängig eingesetzt



Zubehör:



Magnet für Deckenmontage
(Standard)
Art. Nr. P-4025



Distanzhülse 50 mm
(Mehrpreis)
Art. Nr. P-4035



Seilabhängung
(Mehrpreis)
Art. Nr. P-4030

Durach GmbH

Alte Bahnlinie 20	D-88299 Leutkirch
Tel. 07567 98884-0	Fax 07567 98884-20
www.durach.com	info@durach.com

Durach