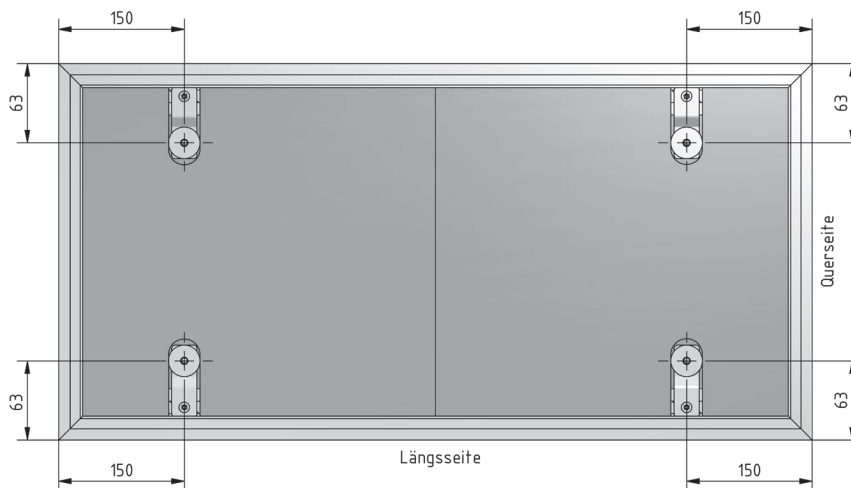
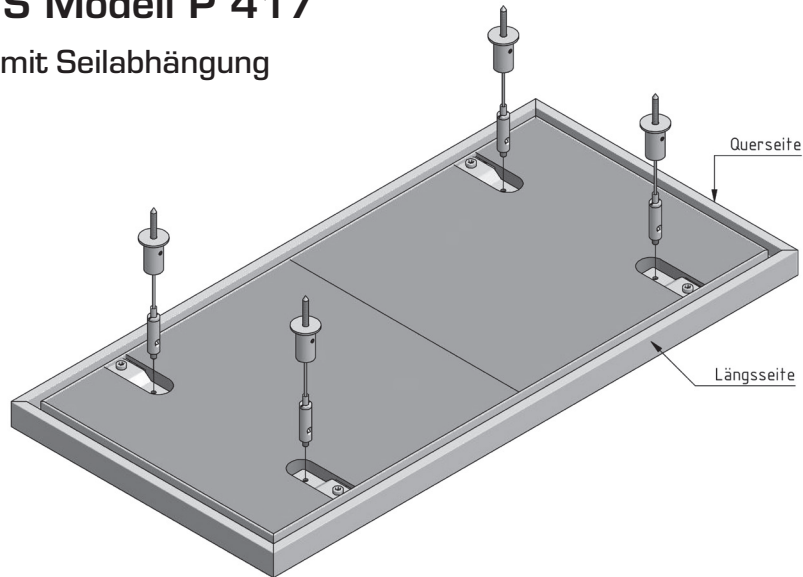


Raumakustik

Montagehinweise

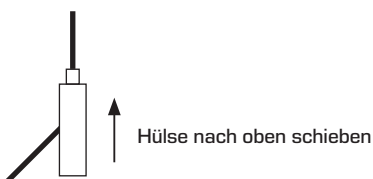
Sonic-Panel-S Modell P 417

Deckenmontage mit Seilabhängung

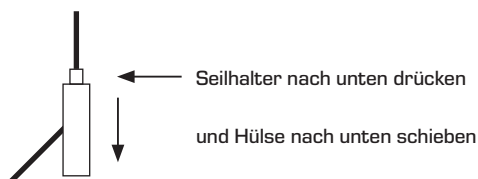


- (1) Montagepunkte für die äußeren Seilabhängungen nach den angegebenen Abständen **[150/63 mm von außen]** an der Decke anzeichnen.
- (2) Bei der Montage mit 6 Seilabhängungen beträgt der Abstand von Mitte Abhängung zu Mitte Abhängung jeweils _____ mm.
- (3) Deckenhalter fachgerecht an der Decke montieren.
- (4) Unteren Seilhalter mittels Gewindeschraube auf dem Montagewinkel montieren.
- (5) Seil auf die gewünschte Höhe einstellen.

Höhe verringern:



Höhe vergrößern:



- (6) Der sichere Halt ist nach Abschluss der Montage zu prüfen!