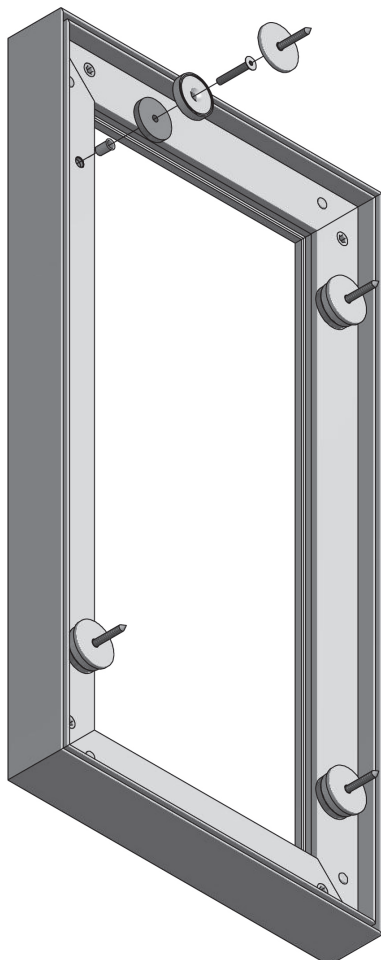
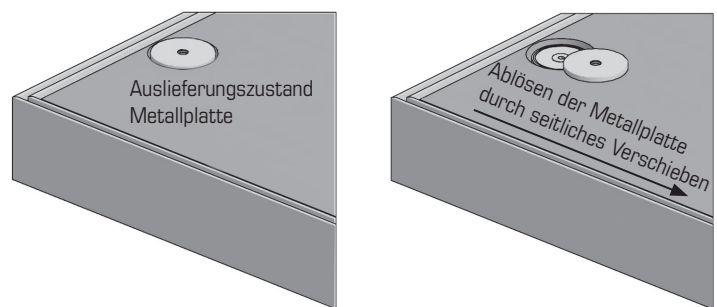
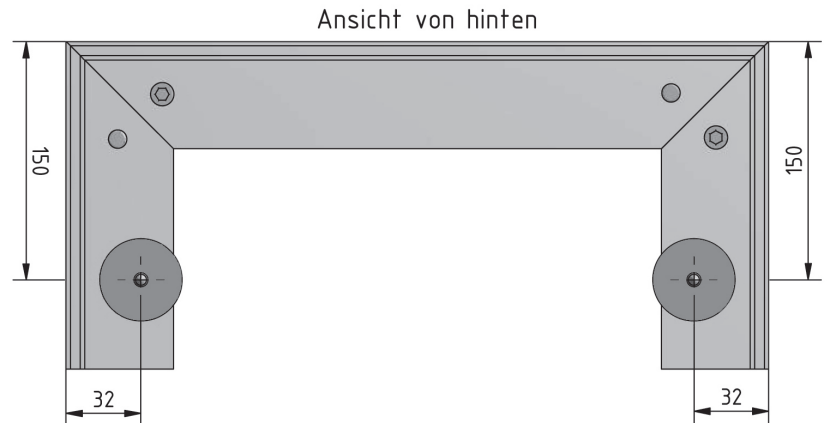
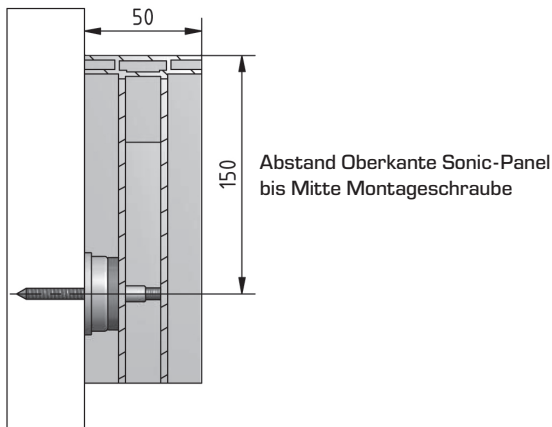


Raumakustik

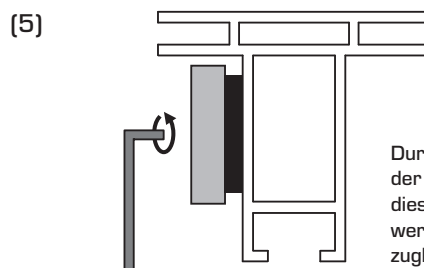
Montagehinweise

Sonic-Panel Modell P 511

Wandmontage mit Magneten



- (1) Montagepunkte nach den angegebenen Abständen (**150/32 mm von außen**) an der Wand anzeichnen.
- (2) Bei der Montage mit 6, 8 oder 10 Magneten beträgt der Abstand von Mitte Magnet zu Mitte Magnet jeweils _____ mm.
- (3) Metallscheiben fachgerecht an der Wand montieren. Darauf achten, dass diese lotgerecht montiert sind.
- (4) Sonic-Panel anhand der am Rahmen montierten Magnete an den Metallscheiben befestigen. Die Magnete müssen an den Scheiben voll anliegen.



6-Kant-Schlüssel (5mm)

Durch Anziehen oder Lösen der Schraube im Magnet kann dieses bis zu 5 mm verstellt werden, um Unebenheiten auszugleichen.

- (6) Der sichere Halt ist nach Abschluss der Montage zu prüfen!