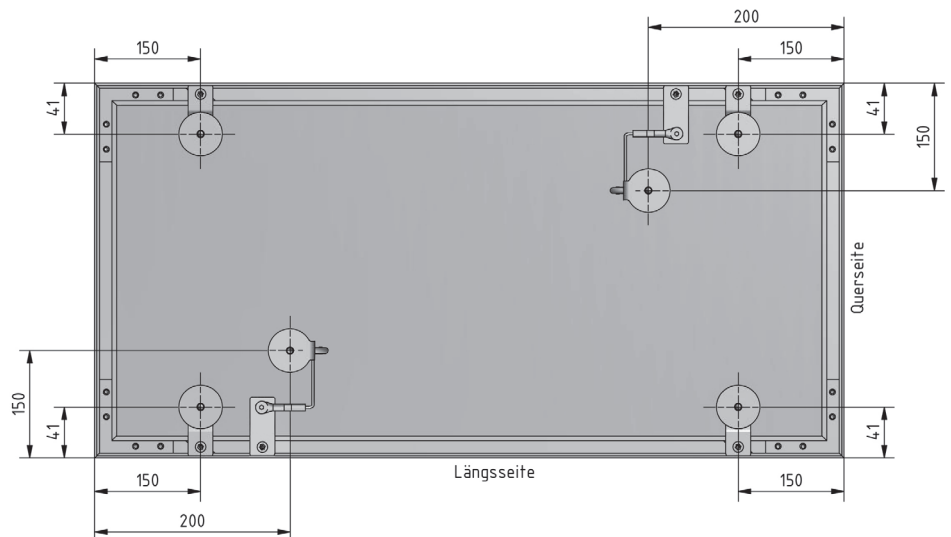
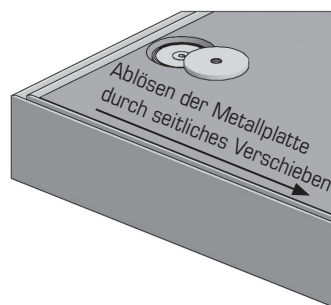
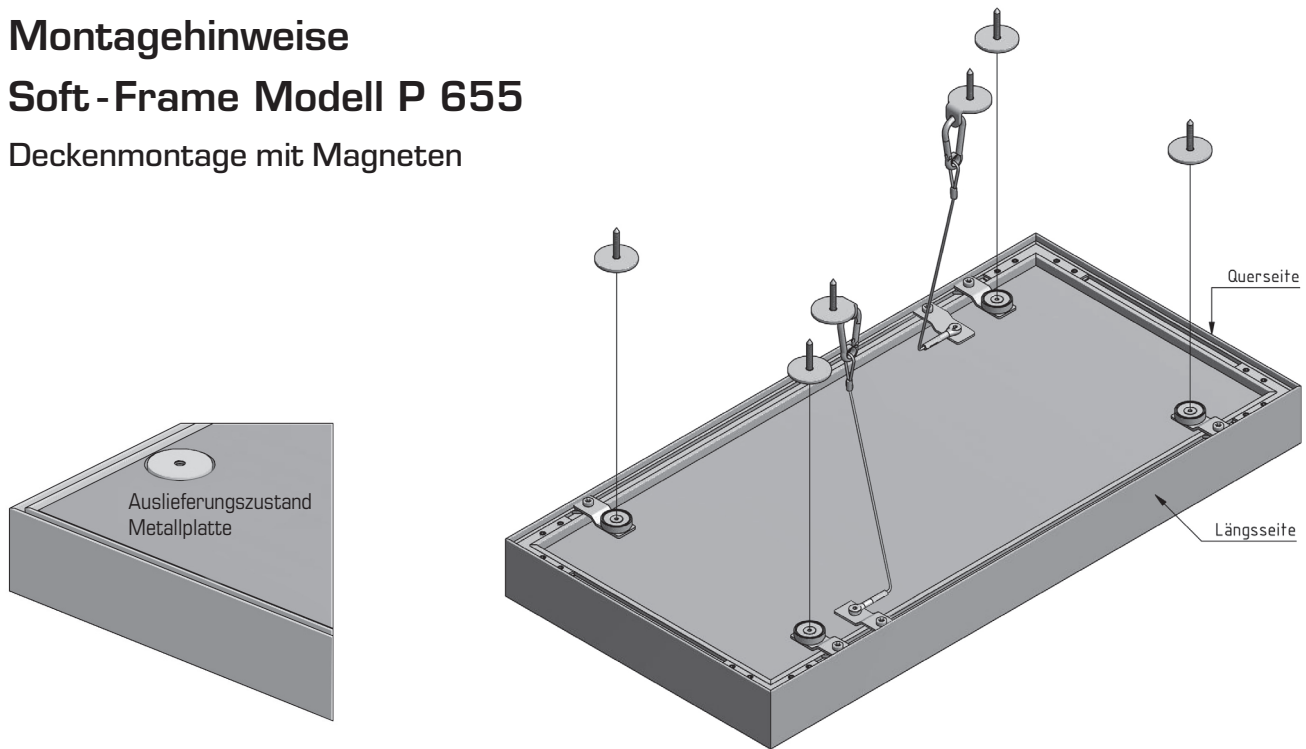


Raumakustik

Montagehinweise

Soft-Frame Modell P 655

Deckenmontage mit Magneten



- (1) Montagepunkte für die äußeren Magnete nach den angegebenen Abständen (**150/41 mm von außen**) an der Decke anzeichnen.
- (2) Montagepunkte für die Seilsicherungen nach den angegebenen Abständen (**200/150 mm von außen**) an der Decke anzeichnen.
- (3) Metallscheiben für die Magnetbefestigung fachgerecht an der Decke montieren.
- (4) Metallwinkel für die Seilsicherung fachgerecht an der Decke montieren. Dabei darauf achten, dass das kurze Winkelende zur Innenseite des Soft-Frames zeigt.
- (5) Seilsicherung des Soft-Frames mit dem Karabinerhaken an dem an der Decke montierten Metallwinkel einhängen.
- (6) Soft-Frame anhand der Magnete an den an der Decke montierten Metallscheiben befestigen.
- (7) Der sichere Halt ist nach Abschluss der Montage zu prüfen!