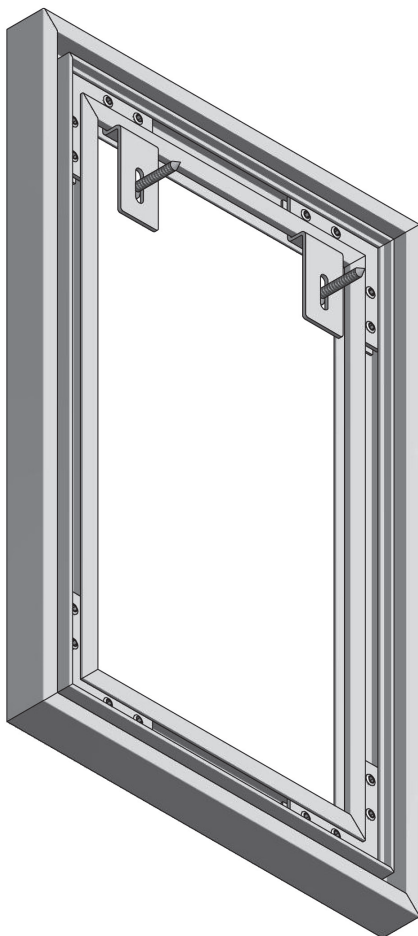
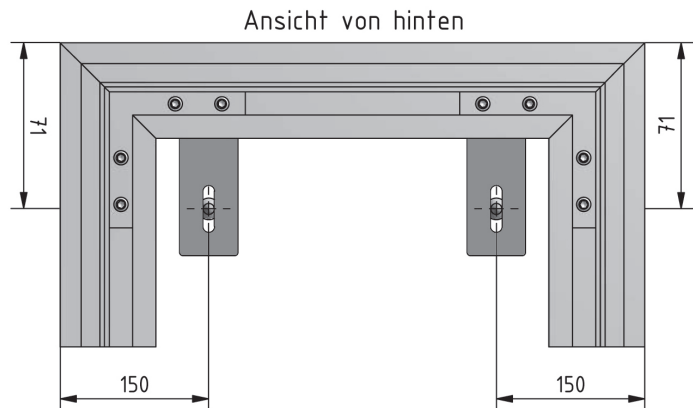
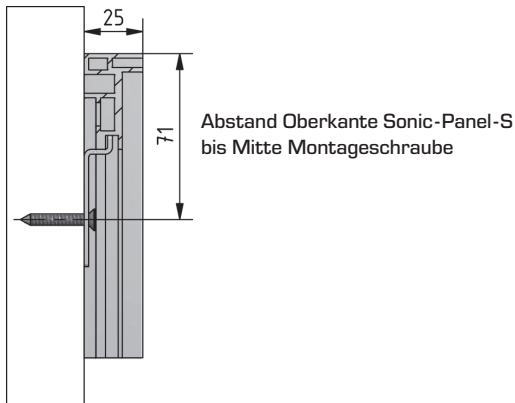


# Raumakustik

## Montagehinweise

### Sonic-Panel S Modell P 410

#### Wandmontage mit Wandträger



- (1) Montagepunkte nach den angegebenen Abständen (150/71 mm von außen) an der Wand anzeichnen.
- (2) Bei der Montage mit 3 oder 4 Wandträgern beträgt der Abstand von Mitte Träger zu Mitte Träger jeweils \_\_\_\_\_ mm.
- (3) Träger fachgerecht an der Wand montieren. Darauf achten, dass diese lotgerecht montiert sind.
- (4) Sonic-Panel-S an den Trägern einhängen.
- (5) Der sichere Halt ist nach Abschluss der Montage zu prüfen!