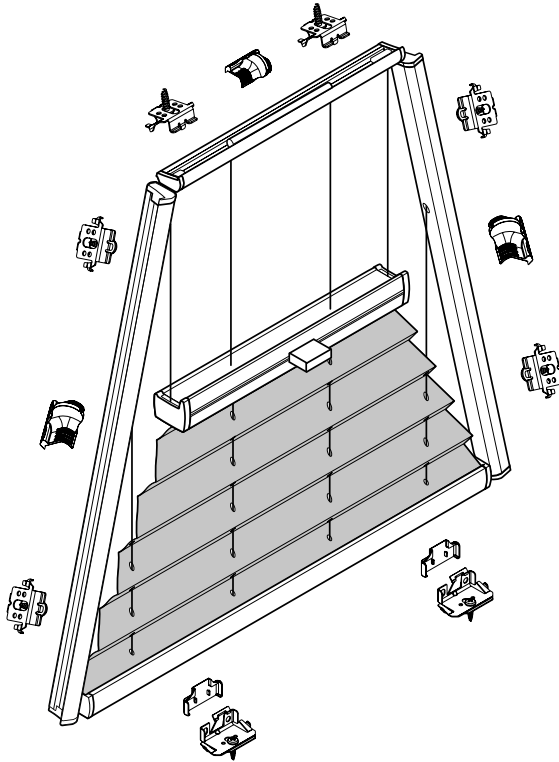


# Plissee – Modell P-2072

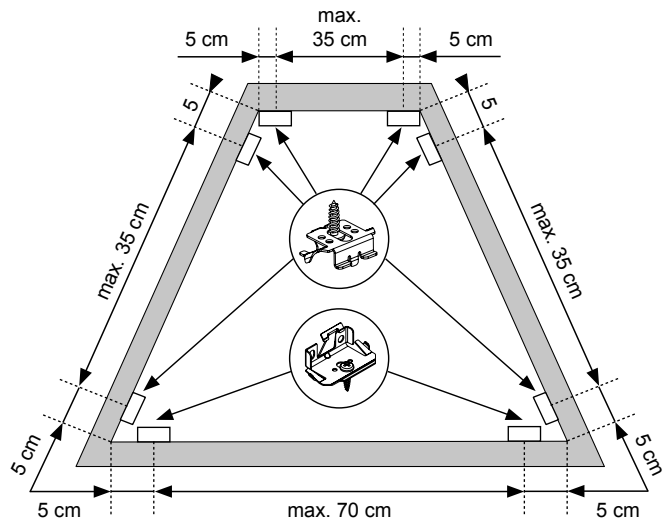
## Deckenmontage

Trapez-Plissee, senkrecht

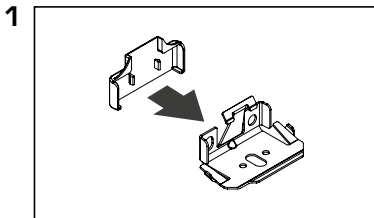
Beim Öffnen Produkt nicht mit scharfem Messer beschädigen!  
Schrauben-Montage: Torx Biteinsatz TX15.



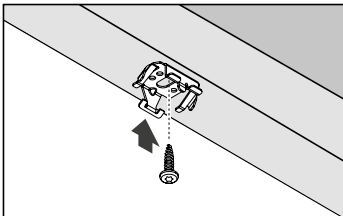
Anlagenbreite	Anzahl der Bauteile				
0 - 80 cm	2	2	var	var	1
81 - 150 cm	3	3	var	var	1



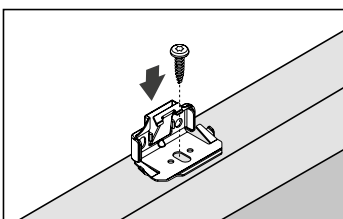
### Trägerabdeckung



### Trägermontage oben



### Trägermontage unten



### Montage

2

3 **Profile einklipsen**

A1

A2

B1

B2

4 **Stahlseilspannung**