





## Hirschmannstecker

### für Motor Sonesse® 40 RTS + io (Funkmotor)




1. Leitungsummantelung entfernen (ca. 20 mm).

2. Aderendhülsen an den Kabelenden festklemmen.



Kabelbelegung:  
1. blau  
2. braun  
3. [leer]



6. Stecker zusammenstecken und mit Metallbügel sichern  
L x B x H: 149 x 29 x 23 mm  
(Abmessungen inkl. Metallbügel)



### Verletzungsgefahr durch Stromschlag!

- Anschlüsse am 230 V Netz müssen durch eine autorisierte Fachkraft erfolgen.
- Die Vorschriften der örtlichen Energieversorgungsunternehmen sowie die Bestimmungen für nasse und feuchte Räume nach VDE 0100 sind beim Anschluss einzuhalten.
- Montage und Demontage nur in spannungslosem Zustand.