




Hirschmannstecker

für SMI Motor





1. Leitungsummantelung entfernen (ca. 20 mm).

2. Aderendhülsen an den Kabelenden festklemmen.



3. Steckergehäuse über das Kabel schieben.



4. Kabelenden mit Hilfe der vormontierten Aderendhülsen auf dem Kontaktträger montieren.

Kabelbelegung:

1. schwarz
2. grau
3. braun
4. blau
5. gelb



Warnung!



Verletzungsgefahr durch Stromschlag!

- Anschlüsse am 230 V Netz müssen durch eine autorisierte Fachkraft erfolgen.
- Die Vorschriften der örtlichen Energieversorgungsunternehmen sowie die Bestimmungen für nasse und feuchte Räume nach VDE 0100 sind beim Anschluss einzuhalten.
- Montage und Demontage nur in spannungslosem Zustand.