

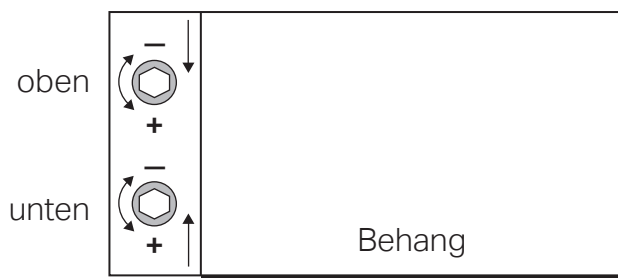
# Kabelbelegung für Drehrichtung auf / ab Einstellanleitung der Endpositionen

Somfy LS 40 + Sonesse 40

## Motor links

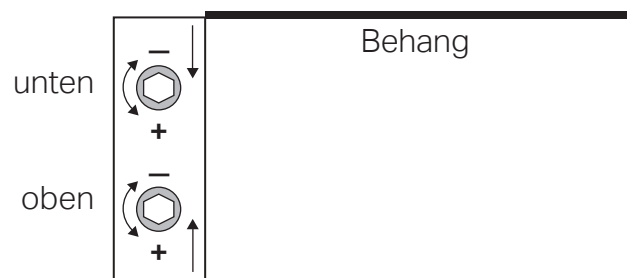
Ansicht von unten

Behang von hinten abrollend



Kabelbelegung Bauseitig / Kabelpeitsche (STAK 3):  
Phase 2 ab / Phase 3 auf

Behang nach vorne abrollend

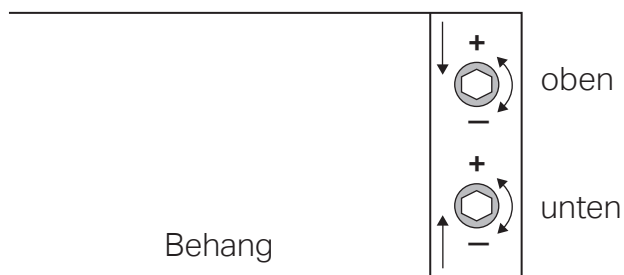


Kabelbelegung Bauseitig / Kabelpeitsche (STAK 3):  
Phase 3 ab / Phase 2 auf

## Motor rechts

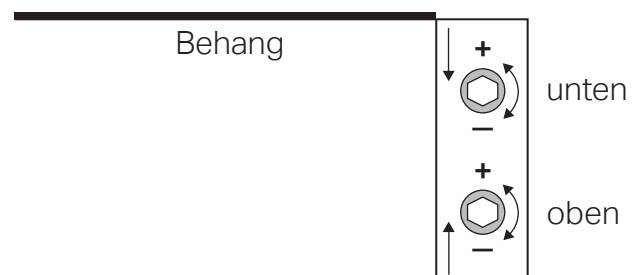
Ansicht von unten

Behang von hinten abrollend



Kabelbelegung Bauseitig / Kabelpeitsche (STAK 3):  
Phase 3 ab / Phase 2 auf

Behang nach vorne abrollend



Kabelbelegung Bauseitig / Kabelpeitsche (STAK 3):  
Phase 2 ab / Phase 3 auf