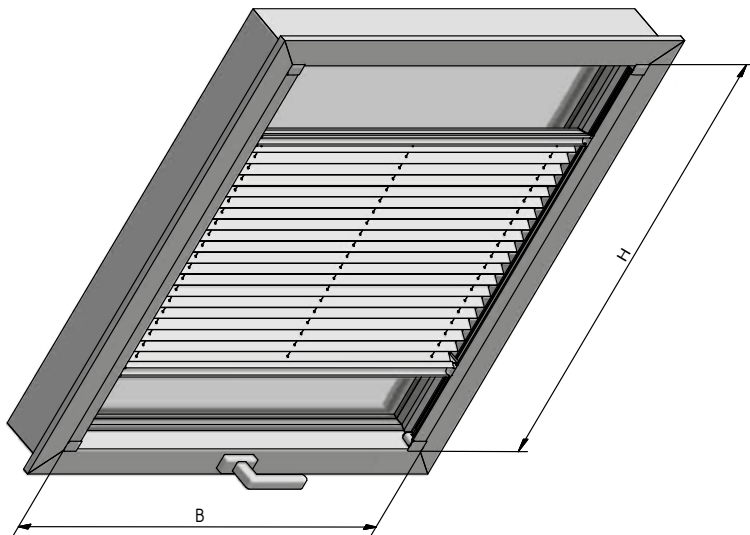
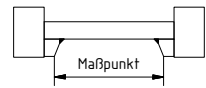
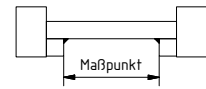


Aufmaßhilfe Plissee Dachfenster

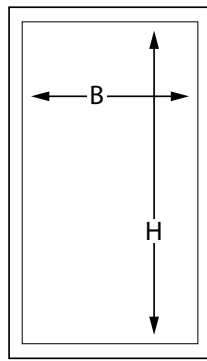
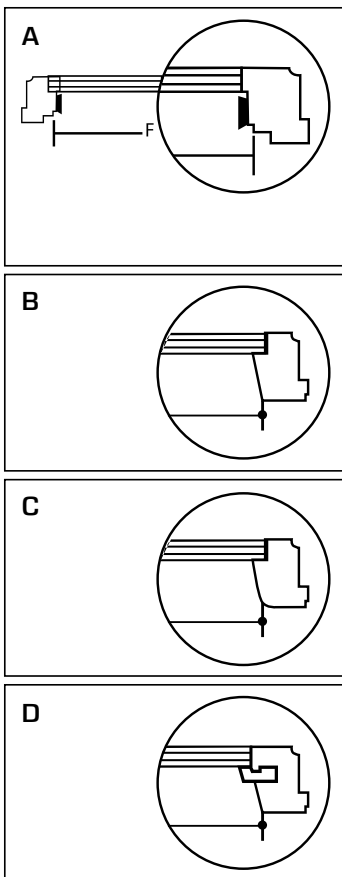


Aufmaß



Maßpunkt = Flügellichtmaß

Dachfenster – Velux

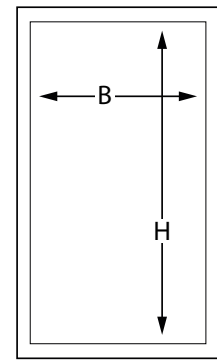
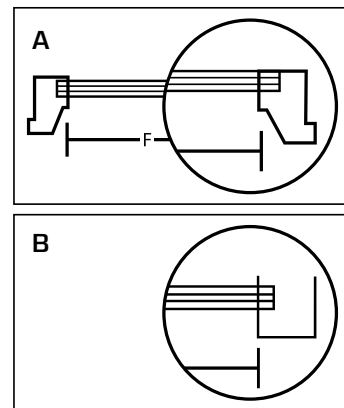


F Flügelinnenmaß B + H

Bei der Bestellung bitte Velux Typ und Größe angeben. Hinweise zum Typenschild finden Sie unter www.velux.de.

Sollte der Fenstertyp unbekannt sein, messen Sie das Fenster bitte wie abgebildet und geben das Flügelinnenmaß (F) und die Rahmenform (A), (B) (C) oder (D) an.

Dachfenster – Roto



F Flügelinnenmaß B + H

Bei der Bestellung bitte Roto Typ und Größe angeben. Hinweise zum Typenschild finden Sie unter www.roto-dachfenster.de.

Sollte der Fenstertyp unbekannt sein, messen Sie das Fenster bitte wie abgebildet und geben das Flügelinnenmaß (F) und die Rahmenform (A) oder (B) an.