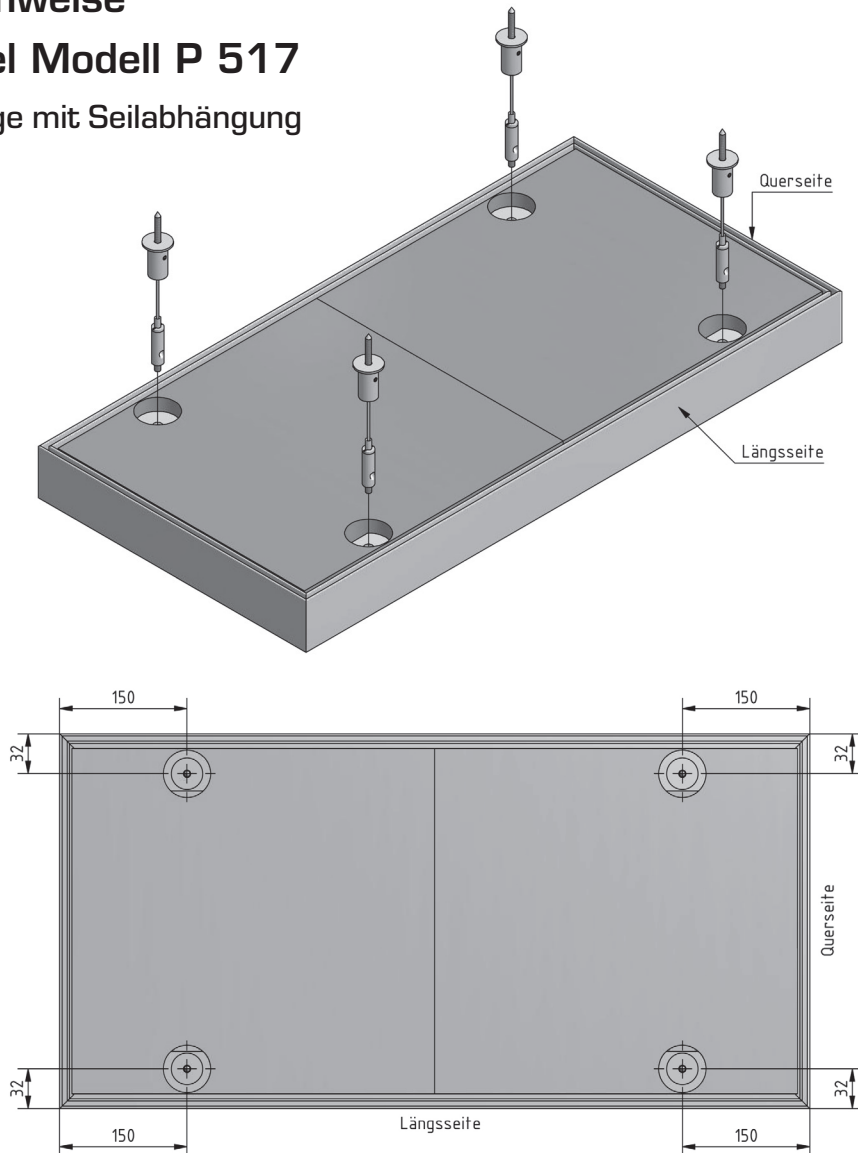


Raumakustik

Montagehinweise

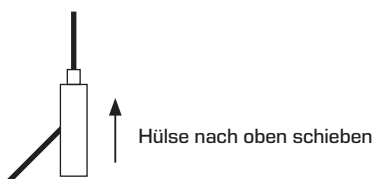
Sonic-Panel Modell P 517

Deckenmontage mit Seilabhängung

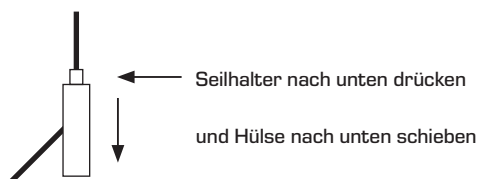


- (1) Montagepunkte für die äußeren Seilabhängungen nach den angegebenen Abständen (**150/32 mm von außen**) an der Decke anzeichnen.
- (2) Bei der Montage mit 6, 8 oder 10 Seilabhängungen beträgt der Abstand von Mitte Abhängung zu Mitte Abhängung jeweils _____ mm.
- (3) Deckenhalter fachgerecht an der Decke montieren.
- (4) Unteren Seilhalter mittels Gewindeschraube am Rahmenprofil montieren.
- (5) Seil auf die gewünschte Höhe einstellen.

Höhe verringern:



Höhe vergrößern:



- (6) Der sichere Halt ist nach Abschluss der Montage zu prüfen!