

DATENBLATT



SONIC-PANEL-S

WANDMONTAGE

www.durach.com

Durach

SONIC-PANEL-S

Modell P-410 | P-411

Das Sonic-Panel-S ist die schlanke Lösung für akustische Anforderungen an moderne, nachhalloptimierte Wohn- und Arbeitswelten. Mit nur 25 mm Rahmentiefe bietet es, wie auch das Sonic-Panel, viele Möglichkeiten zur individuellen Gestaltung.

Abmessungen

max. 120 x 340 cm; Profil 25 x 41 mm

Füllung

Basotect®-Schaum

Profil

Aluminiumprofil (Aluminium eloxiert, E6/EV1, Standard;
weitere RAL-Farben, Mehrpreis)

Stoffkollektion

- Tano
- Designfilz (max. 175 x 500 cm)
- Trevira II
- Maleo
- Valon
- Print

Schallabsorption

- $\alpha_W = 0,60$ / Klasse C (MH)*



MODELLVARIANTEN

1 | Modell P-410

Montage mit Wandträgern direkt auf der Wand

2 | Modell P-411

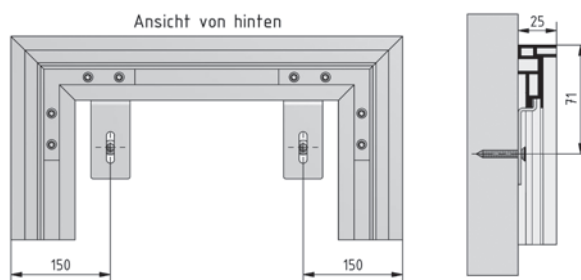
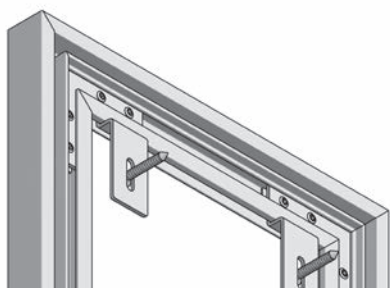
Montage mit Magneten direkt auf der Wand

HINWEISE

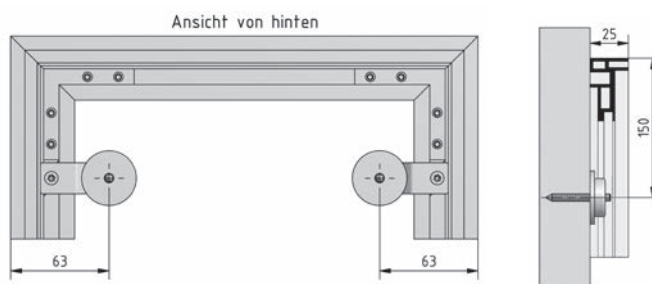
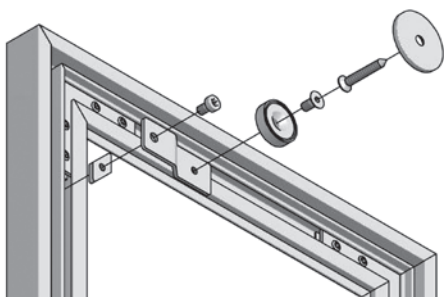
- Querstreben werden größenabhängig eingesetzt

TECHNISCHE ZEICHNUNGEN

1|



2|



ZUBEHÖR



Wandträger

Art. Nr. P-4010



Magnet für Wandmontage

Art. Nr. P-4020

Durach GmbH

Alte Bahnlinie 20	D - 88299 Leutkirch
Tel. 07567 98884-0	Fax 07567 98884-20
www.durach.com	info@durach.com

Durach

