

DATENBLATT



E-130-ML

E-130-ML

Elektrorollo mit 49 mm Welle und Montageleiste

Hochwertiges elektrisches Rollosystem mit stabiler Montageleiste für den Objekt- und Wohnbereich. Träger und innenliegender Beschwerungsstab aus Edelstahl.

Bedienung über einen 230 Volt Somfy Sonesse-Leiselaufmotor.



Abmessungen

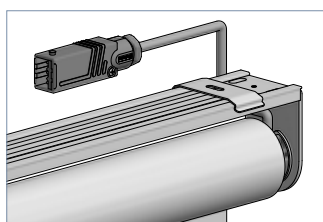
Breite: 60 - 240 cm

Höhe: 20 - 400 cm

Profilfarben


- Träger: Edelstahl geschliffen oder RAL 9016 Verkehrsweiß
- Montageleiste: Alu eloxiert (E6/C0) oder RAL 9016 Verkehrsweiß
- weitere RAL-Farben auf Anfrage (Mehrpreis)

MONTAGE



Clipmontage (Standard)


BEHANGABSCHLUSS



Beschwerungsstab
innenliegend (Standard)

Edelstahl, Ø 10 mm
(Standard)

Art.-Nr. R-1295



Beschwerungsstab
innenliegend

Aluminium, Ø 16 mm


Art.-Nr. R-1560



Beschwerungsstab
außenliegend eckig

Aluminium, 23 x 10 mm
mit Aluminium-Endkappen

Art.-Nr. R-1290



Beschwerungsstab
außenliegend rund

Aluminium, Ø 16 mm

Art.-Nr. R-1292

BEHANGSTOFFE

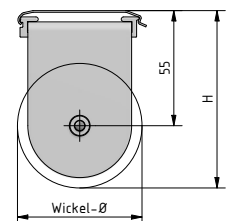
| Qualität | Stoffbreite | Preisgruppe | max. Stoffhöhe |
|------------------------|-------------|-------------|----------------|
| METALLISIERT | | | |
| EnviroScreen | 300 cm | 2 | 400 cm |
| Originals 812 | 240 cm | 3 | 400 cm |
| Originals 816 | 240 cm | 3 | 400 cm |
| Originals 849 | 240 cm | 3 | 400 cm |
| Originals 890 | 300 cm | 4 | 400 cm |
| SilverScreen 2% | 280 cm | 4 | 400 cm |
| SilverScreen 3% | 280 cm | 4 | 400 cm |
| TRANSPARENT | | | |
| FlexScreen 10% | 300 cm | 2 | 400 cm |
| Trevira Vario | 240 cm | 2 | 400 cm |
| HALBTRANSPARENT | | | |
| Chameleon 1,5% | 300 cm | 2 | 400 cm |
| FlexScreen 2% | 300 cm | 2 | 400 cm |
| FlexScreen 5% | 300 cm | 2 | 400 cm |
| SoftScreen | 270 cm | 3 | 400 cm |
| Trevira Akustik | 300 cm | 3 | 400 cm |
| Trevira II | 340 cm | 2 | 400 cm |

| Qualität | Stoffbreite | Preisgruppe | max. Stoffhöhe |
|--------------------------|---------------|-------------|----------------|
| BLICKDICHT | | | |
| Basic | 230 / 300 cm* | 1 | 400 cm |
| Trevira Shine | 240 cm | 2 | 400 cm |
| BLACKOUT | | | |
| Basic Black Out | 230 / 300 cm* | 2 | 400 cm |
| Black Out Pro | 320 cm | 4 | 400 cm |
| Nightlife | 300 cm | 2 | 400 cm |
| Textil Black Out | 260 cm | 3 | 400 cm |
| TECHNISCHE STOFFE | | | |
| Durach Beam | 170 cm | 4 (+10%) | 400 cm |
| Durach Black Out | 275 cm | 4 | 400 cm |
| Print | 300 cm | 4 | 400 cm |

* je nach Farbe

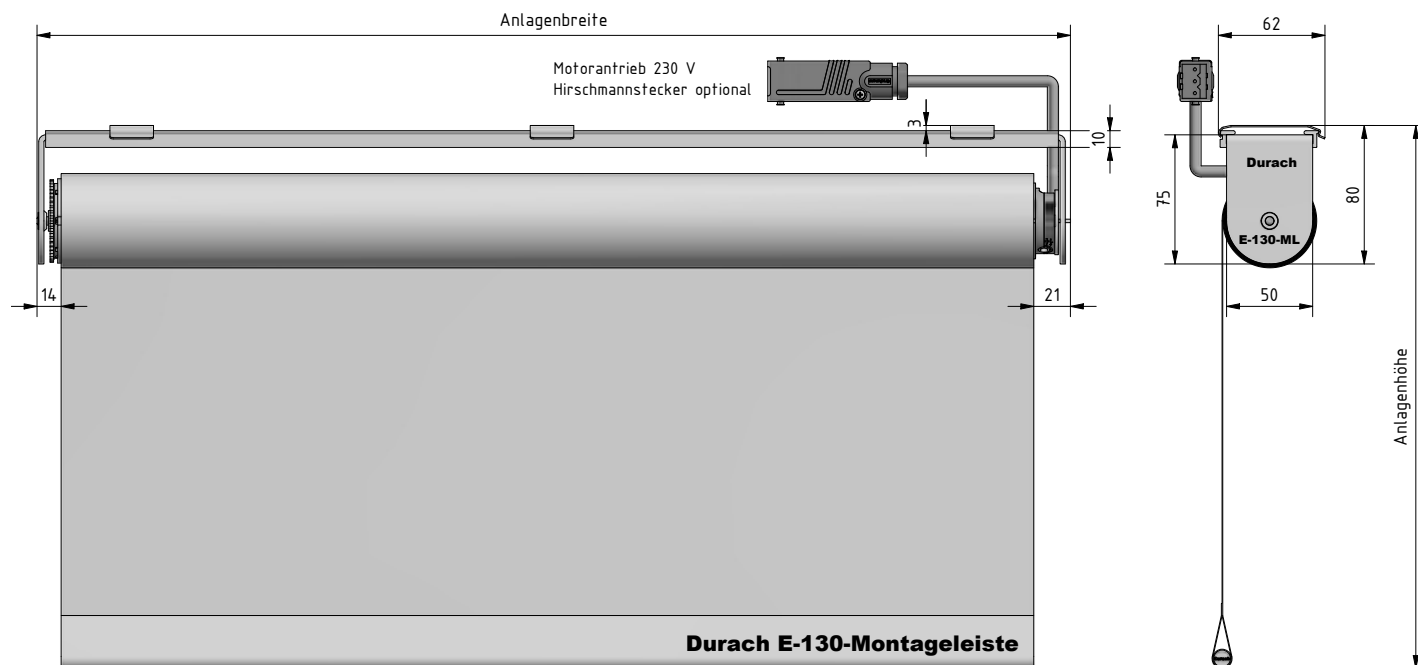
WICKELDURCHMESSER

| Anlagenhöhe | mit dünnem Behang (z.B. Originals 812) | Maß H | mit dickem Behang (z.B. SilverScreen) | Maß H |
|-------------|---|-----------|--|-----------|
| 100 cm | ca. 52 mm | ca. 81 mm | ca. 56 mm | ca. 83 mm |
| 200 cm | ca. 54 mm | ca. 82 mm | ca. 61 mm | ca. 86 mm |
| 300 cm | ca. 56 mm | ca. 73 mm | ca. 66 mm | ca. 89 mm |
| 400 cm | ca. 58 mm | ca. 84 mm | ca. 71 mm | ca. 91 mm |





E-130-ML



Hinweise


- Bestellbreite = Anlagenbreite (Stiftmaße)
- Behänge werden je nach Warenbreite mit Quernaht geliefert
- Für ein optimales Wickelverhalten ist ein Breiten-/Höhenverhältnis von 1:3 zu beachten
- Je nach Anlagengröße und Behangqualität können Wickeltoleranzen auftreten
- Montageleiste durchgeschraubt möglich
- Bei Wandmontage und nach vorne abrollendem Rollosystem nur mit durchgeschraubter Montageleiste

ZUBEHÖR



Universalträger aus Edelstahl
(serienmäßig enthalten)

R - 1280 (geschliffen)
R - 1281 (weiß)



Montageleiste
(10 mm tief)

R - 1586 (alu)
R - 1587 (weiß)



Clip für Montageleiste
Federstahl, serienmäßig enthalten

R - 1588




Standardmotor
Somfy Sonesse 40 WT 3/30

230 Volt Elektroantrieb,
Motorkabel 2,5 m weiß









1352

ELEKTROZUBEHÖR





für Rollosysteme mit
230 Volt - Elektroantrieb








STEUERGERÄTE BEI BEDIENUNG ÜBER SCHALTER

| Art. Nr. | Bezeichnung |
|----------|---|
| 1352 |  Standardmotor Somfy Sonesse 40 WT 3/30 230 Volt Elektroantrieb, Motorkabel 2,5 m weiß (ohne Hirschmannstecker) |
| 1352/50 |  Standardmotor Somfy Sonesse 40 WT 3/30 230 Volt Elektroantrieb, Motorkabel 50 cm weiß (inkl. Hirschmannstecker STAS 3, weiß, vormontiert) |
| 1333 |  Standardschalter Smooove Uno IN |
| 1319 |  Motorsteuergerät Smooove Uno IB |
| 1317 |  Zentraltaster Smooove Origin IB |
| TR1 |  1-fach Trennrelais TR1 |
| TR2 |  2-fach Trennrelais TR2 |
| TR4 |  4-fach Trennrelais TR4 |

STEUERGERÄTE BEI BEDIENUNG ÜBER FUNK - IO (FUNKSTANDARD)

| Art. Nr. | Bezeichnung |
|----------|---|
| 1365 |  Funkmotor Somfy Sonesse 40 io 230 Volt Elektroantrieb, Motorkabel 2,5 m weiß (ohne Hirschmannstecker) |
| 1328 |  1-Kanal Funk-Wandsender io Smooove Origin io |
| 1321 |  1-Kanal Funk-Handsender io Situio 1 io Pure II |
| 1322 |  5-Kanal Funk-Handsender io Situio 5 io Pure II |

STEUERGERÄTE BEI BEDIENUNG ÜBER FUNK - RTS

| Art. Nr. | | Bezeichnung |
|----------|---|--|
| 1350 |  | Funkmotor Somfy Sonesse 40 RTS 230 Volt Elektroantrieb, Motorkabel 2,5 m weiß (ohne Hirschmannstecker) |
| 1318 |  | 1-Kanal Funk-Wandsender RTS Smooove Origin RTS |
| 1327 |  | 1-Kanal Funk-Handsender RTS Situio 1 RTS Pure II |
| 1329 |  | 5-Kanal Funk-Handsender RTS Situio 5 RTS Pure II |
| 1320 |  | 16-Kanal Funk-Handsender RTS Telis 16 RTS Pure |

EINSTELLKABEL FÜR SONESSE® MOTOREN

| Art. Nr. | | Bezeichnung |
|----------|---|---|
| 1355 |  | Somfy Universal Montage- und Einstellkabel für alle Somfy Sonesse 230 Volt Elektromotoren |

HIRSCHMANNSTECKER UND KABELPEITSCHEN FÜR SONESSE® MOTOREN

| Art. Nr. | | Bezeichnung |
|---|---|---|
| 1360 |  | Hirschmannstecker lose, zweiteilig |
| 1359 |  | Hirschmannstecker vormontiert motorseitiger Stecker, zweiteilig |
| 1358 |  | Hirschmannstecker (STAS 3) motorseitiger Stecker, vormontiert |
| 1357 |  | Hirschmannstecker (STAK 3) bauseitiger Stecker, lose |
| 1390 (500 cm) 1391 (1000 cm) 1392 (2000 cm) |  | Kabelpeitsche einseitig mit Stecker STAK 3, einseitig mit losem Kabelende |
| R-1361/250 (RAL 9006) R-1362 (weiß) |  | Halterung für Hirschmannstecker |

EINSTELL- & BEDIENUNGSANLEITUNG

Einstell- und Bedienungsanleitungen, Steckverbinder, Trennrelais und weitere Informationen finden Sie im Download-Bereich unserer Homepage.



Einstell- und Bedienungsanleitungen finden Sie unter www.durach.com/einstellanleitung_rollo

Durach GmbH

| | |
|--|--|
| Alte Bahnlinie 20 | D - 88299 Leutkirch |
| Tel. 07567 98884-0 | Fax 07567 98884-20 |
| www.durach.com | info@durach.com |

Durach