

DATENBLATT




R-80

R-80

Kettenzugrollo in halbrunder Kassette

Rollosystem in einer halbrunden Aluminiumkassette für Wand- und Deckenmontage oder Montage auf oder im Fensterflügel. Ideal auch mit seitlicher Seilverspannung oder aufgeständerten Seitenführungsschienen.



Abmessungen*

Breite: 20 - 180 cm

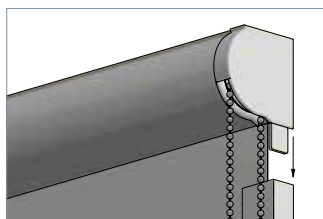
Höhe: 20 - 300 cm

*je nach Behang

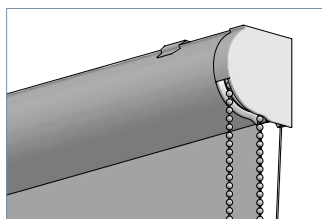
Profilfarben

- Alu eloxiert (E6/EV1) oder RAL 9016 Verkehrsweiß
- weitere RAL-Farben auf Anfrage (Mehrpreis)
- Enddeckel der Kassetten und Fallstäbe aus Kunststoff, Farbe Weiß oder Grau

MODELLVARIANTEN



R-85
Führungsschiene



R-86
Seilverspannung

BEHANGABSCHLUSS



Beschwerungsstab 20 x 11 mm
außenliegend

Aluminium, 20 x 15 mm inkl.
Kunststoff-Endkappen

Art.-Nr. R-1296/4/110 (weiß)
Art.-Nr. R-1296/4/250 (alu)

BEHANGSTOFFE

Qualität	Stoffbreite	Preisgruppe	max. Stoffhöhe
METALLISIERT			
EnviroScreen	300 cm	2	220 cm
Originals 812	240 cm	3	300 cm
Originals 816	240 cm	3	300 cm
Originals 849	240 cm	3	300 cm
Originals 890	300 cm	4	300 cm
SilverScreen 2%	280 cm	4	230 cm
SilverScreen 3%	280 cm	4	180 cm
TRANSPARENT			
FlexScreen 10%	300 cm	2	200 cm
Trevira Vario	240 cm	2	300 cm
HALBTRANSPARENT			
Chameleon 1,5%	300 cm	2	140 cm
FlexScreen 2%	300 cm	2	140 cm
FlexScreen 5%	300 cm	2	190 cm
SoftScreen	270 cm	3	120 cm
Trevira Akustik	300 cm	3	170 cm
Trevira II	340 cm	2	230 cm

Qualität	Stoffbreite	Preisgruppe	max. Stoffhöhe
BLICKDICHT			
Basic	230 / 300 cm*	1	300 cm
Trevira Shine	240 cm	2	300 cm
BLACKOUT			
Basic Black Out	230 / 300 cm*	2	200 cm
Black Out Pro	320 cm	4	190 cm
Nightlife	300 cm	2	280 cm
Textil Black Out	260 cm	3	230 cm
TECHNISCHE STOFFE			
Cinema	500 cm	4	–
Durach Beam	170 cm	4 (+10%)	170 cm
Durach Black Out	275 cm	4	300 cm
Print	300 cm	4	200 cm

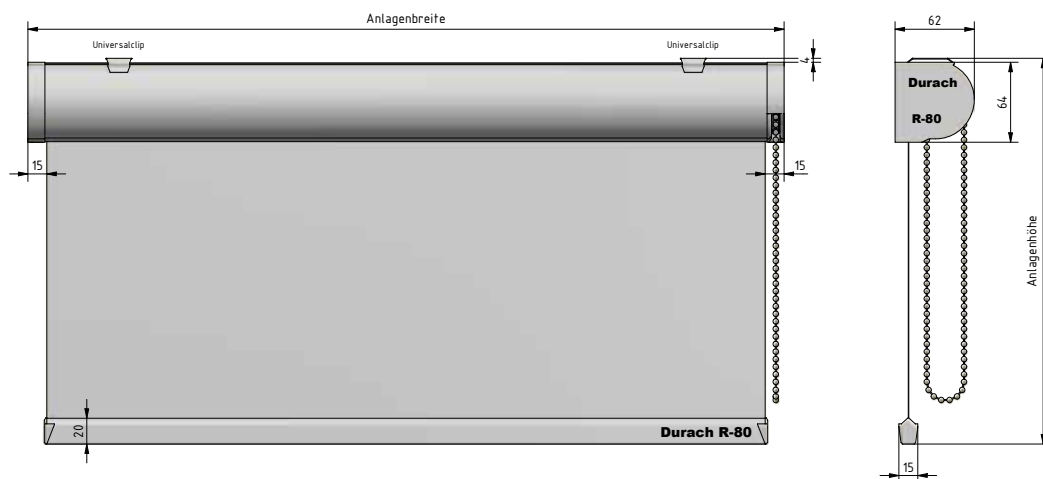
* je nach Farbe

Hinweise


- Bestellbreite = Anlagenbreite
- Behänge werden je nach Warenbreite mit Quernaht geliefert
- Für ein optimales Wickelverhalten ist ein Breiten-/Höhenverhältnis von 1:3 zu beachten
- Je nach Anlagengröße und Behangqualität können Wickeltoleranzen auftreten
- Der Fallstab fährt nicht in die Kassette ein
- Maximalhöhen beachten, siehe Datenblatt „Behangstoffe“
- Bitte beachten Sie unsere Hinweise zum Thema Kindersicherheit gemäß DIN EN 13120



R-80



R-85



ZUBEHÖR



Kettenzuggetriebe für
32 mm Welle

R - 1700



Gegenlager für 32 mm Welle

R - 1434/2



Führungsschiene 30 x 19

R - 1450 (alu)
R - 1451 (weiß)



Montagewürfel für Seilführung
Wandmontage

R - 1181 (alu eloxiert)
R - 1181/110 (weiß)



Montagewürfel für Seilführung
Bodenmontage

R - 1180 (alu eloxiert)
R - 1180/110 (weiß)



Beschwerungsstab für
Seilführung

Edelstahl, Ø 10 mm
Standard für Seilführung

R - 1295/3



Beschwerungsstab mit Bürste
20 x 11

außenliegend, Aluminium
(Standard bei Ausführungen mit
Führungsschiene)

Art.-Nr. R - 1296



Ersatzkette Edelstahl

(4,8 mm x 6 mm)

R - 1250



Ersatzkette Metall,
Schwarz-Anthrazit

(4,8 mm x 6 mm)

R - 1250/4



Kettenschloss Edelstahl

(15 x 6 mm)

R - 1270



Kettenschloss Metall,
Schwarz-Anthrazit

(15 x 6 mm)

R - 1270/4



Kettenhalter Standard
(transparent)

R - 1267



Kettenhalter Aluminium

R - 1260 (alu)
R - 1261 (weiß)



Kettenstopper

Kunststoff transparent (8 x 8 mm)

R - 1275



Universalclip

Federstahl, für Wand-
oder Deckenmontage
(serienmäßig enthalten)

R - 1410

Durach GmbH

Alte Bahnlinie 20	D - 88299 Leutkirch
Tel. 07567 98884-0	Fax 07567 98884-20
www.durach.com	info@durach.com

Durach