

ROLLOANLAGEN

ELEGANT & FUNKTIONAL


Durach



KETTENZUGROLLO ELEKTROLLO

Der Klassiker unter den Rolloanlagen gibt es sowohl mit Elektromotor als auch mit Bedienkette aus Edelstahl. Die hochwertigen Edelstahlträger können auf Wunsch in jeder Farbe pulverbeschichtet werden. Mit einer Vielzahl

von Modellen, Varianten und Montagelösungen sorgen unsere offenen Rolloanlagen für den idealen Sonnen- und Blendschutz im Objekt- und Wohnbereich.



- hochwertige Edelstahlträger
- Bedienkette aus Edelstahl
- Leiselaufmotoren von Somfy
- Edelstahlfallstab
- Montageleiste
- Einbauprofil (Modell K-130 und E-130)
- große Auswahl an Modellvarianten
- maximale Anlagengrößen: 310 x 440 cm
je nach Modell und Behangauswahl






KASSETTENROLLO KETTENZUG KASSETTENROLLO ELEKTROANTRIEB

Durch die Verwendung von hochwertigem Aluminium und Edelstahl sind unsere Kassettenrollos nicht nur schlicht und elegant, sondern auch besonders robust und langlebig.

Unterschiedliche Montagevarianten und eine individuelle Oberflächenbeschichtung der Aluminiumkassetten ermöglichen eine perfekte Integration in die Fassade.




- Aluminiumkassette
- Höhenausgleich im Seitendeckel
- Bedienkette aus Edelstahl
- Leiselaufmotoren von Somfy
- Edelstahlfallstab
- Einbauprofil (Modell K-80 und E-80)
- große Auswahl an Modellvarianten
- maximale Anlagengrößen: 310 x 500 cm
je nach Modell und Behangauswahl



KASSETTENROLLOS FÜR BESONDERE ANFORDERUNGEN

Je nach Nutzung eines Gebäudes werden an den innenliegenden Sonnen- und Blendschutz besondere Anforderungen gestellt. Deshalb fertigen wir neben unseren offenen und ge-

schlossenen Rollosystemen auch ZIP-Rollos, elektrische Doppelrollos mit zwei Behängen in einer Kassette, Gegenzuganlagen und ballwurfsichere Rollosysteme für Sportstätten.






OBJEKTROLLO BIGSIZE

Der Trend zu großflächigen Glasfassaden erfordert auch entsprechende Lösungen für den innenliegenden Sonnen- und Blendschutz. Unsere Objektrollos BigSize sind hochwertige elektrische Rollosysteme für individuelle Lösungen im Objekt- und Wohnbereich. Die

Kollektion umfasst vier Modellvarianten. Damit lassen sich maximale Anlagengrößen von 600 cm Breite und 600 cm Höhe realisieren. Als Behangstoffe stehen verschiedene Ausführungen von transparenten bis hin zu Black-Out-Stoffen zur Verfügung.



- hochwertige Aluminiumwellen
- massive Metallträger
- Aluminiumkassette
- Elektroantrieb mit Somfymotoren
- verschiedene Modellvarianten mit Seilverspannung oder Seitenführung
- maximale Anlagengrößen: 600 x 600 cm
je nach Modell und Behangauswahl



Durach GmbH

Alte Bahnlinie 20	D - 88299 Leutkirch
Tel. 07567 98884-0	Fax 07567 98884-20
www.durach.com	info@durach.com

Durach