

DATENBLATT



K-64

K-64

Verschiebbares Rollo
in Kassette 60 x 62 mm

Verschiebbares Rollosystem mit eckiger Aluminiumkassette und POM-Gleiter für einläufige Laufschiene.

Seitenlager beidseitig mit integrierter Höhenverstellung. Bedienkette und innenliegender Beschwerungsstab aus Edelstahl.



Abmessungen*

Breite: 20 - 180 cm

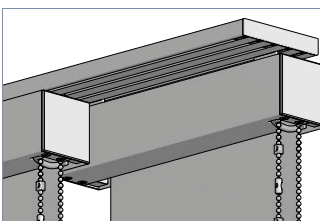
Höhe: 20 - 300 cm

* je nach Behang

Profilfarben


- Alu eloxiert (E6/EV1) oder RAL 9016 Verkehrsweiß
- weitere RAL-Farben auf Anfrage (Mehrpreis)

MODELLVARIANTE



K-64-Doppelt


BEHANGABSCHLUSS



Beschwerungsstab
innenliegend (Standard)

Edelstahl, Ø 10 mm
(Standard)

Art.-Nr. R-1295



Beschwerungsstab
innenliegend

Aluminium, Ø 16 mm

Art.-Nr. R-1560



Beschwerungsstab
außenliegend eckig

Aluminium, 23 x 10 mm
mit Aluminium-Endkappen

Art.-Nr. R-1290



Beschwerungsstab
außenliegend rund

Aluminium, Ø 16 mm

Art.-Nr. R-1292

BEHANGSTOFFE

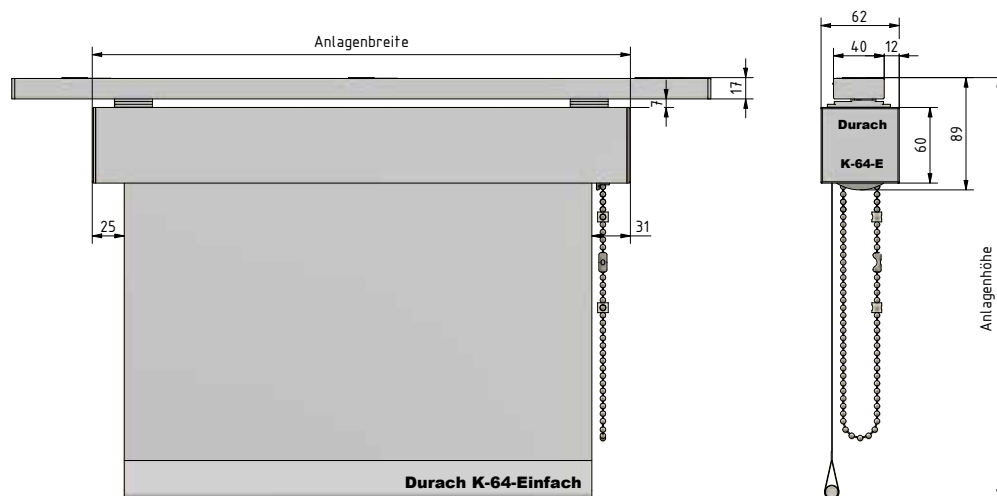
Qualität	Stoffbreite	Preisgruppe	max. Stoffhöhe
METALLISIERT			
EnviroScreen	300 cm	2	250 cm
Originals 812	240 cm	3	300 cm
Originals 816	240 cm	3	300 cm
Originals 849	240 cm	3	300 cm
Originals 890	300 cm	4	300 cm
SilverScreen 2%	280 cm	4	270 cm
SilverScreen 3%	280 cm	4	210 cm
TRANSPARENT			
FlexScreen 10%	300 cm	2	250 cm
Trevira Vario	240 cm	2	300 cm
HALBTRANSPARENT			
Chameleon 1,5%	300 cm	2	170 cm
FlexScreen 2%	300 cm	2	170 cm
FlexScreen 5%	300 cm	2	220 cm
SoftScreen	270 cm	3	150 cm
Trevira Akustik	300 cm	3	190 cm
Trevira II	340 cm	2	280 cm

Qualität	Stoffbreite	Preisgruppe	max. Stoffhöhe
BLICKDICHT			
Basic	230 / 300 cm*	1	300 cm
Trevira Shine	240 cm	2	300 cm
BLACKOUT			
Basic Black Out	230 / 300 cm*	2	240 cm
Black Out Pro	320 cm	4	220 cm
Nightlife	300 cm	2	300 cm
Textil Black Out	260 cm	3	280 cm
TECHNISCHE STOFFE			
Cinema	500 cm	4	–
Durach Beam	170 cm	4 (+10%)	190 cm
Durach Black Out	275 cm	4	300 cm
Print	300 cm	4	250 cm

* je nach Farbe



K-64-Einfach



Hinweise

- Bestellbreite = Anlagenbreite
- Behänge werden je nach Warenbreite mit Quernaht geliefert
- Für ein optimales Wickelverhalten ist ein Breiten-/Höhenverhältnis von 1:3 zu beachten
- Je nach Anlagengröße und Behangqualität können Wickeltoleranzen auftreten
- Bitte beachten Sie unsere Hinweise zum Thema Kindersicherheit gemäß DIN EN 13120

ZUBEHÖR



Kettenzuggetriebe für
34 mm Welle

R - 1100 (weiß)
R - 1100/1 (grau)
R - 1100/2 (schwarz)



Gegenlager für 34 mm Welle

R - 1505/2 (weiß)
R - 1505/3 (grau)
R - 1505/5 (schwarz)



Gleiter für Laufschiene

R - 1840



Ersatzkette Edelstahl

(4,8 mm x 6 mm)

R - 1250



Ersatzkette Metall,
Schwarz-Anthrazit

(4,8 mm x 6 mm)

R - 1250/4



Kettenschloss Edelstahl

(15 x 6 mm)

R - 1270



Kettenschloss Metall,
Schwarz-Anthrazit

(15 x 6 mm)

R - 1270/4



Kettenhalter Standard
(transparent)

R - 1267



Kettenhalter Aluminium

R - 1260 (alu)
R - 1261 (weiß)



Kettenstopper

Kunststoff transparent (8 x 8 mm)

R - 1275

Durach GmbH

Alte Bahnlinie 20	D - 88299 Leutkirch
Tel. 07567 98884-0	Fax 07567 98884-20
www.durach.com	info@durach.com

Durach