

DATENBLATT




K-45

K-45

Kettzugrollo in Minikassette
45 x 47 mm

Hochwertiges Kassettenrollo mit eckiger Aluminiumkassette zur direkten Wand- und Deckenmontage oder Montage auf oder im Fensterflügel. Revision von unten möglich.

Kassette wird bei Verwendung mit Seitenführungsschienen aufgeständert. Bedienkette und innenliegender Beschwerungstab aus Edelstahl.



Abmessungen*

Breite: 40 - 150 cm

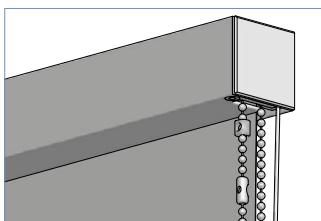
Höhe: 20 - 250 cm

* je nach Behang

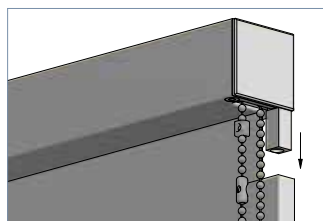
Profilfarben

- Alu eloxiert (E6/C0) oder RAL 9016 Verkehrsweiß
- weitere RAL-Farben auf Anfrage (Mehrpreis)

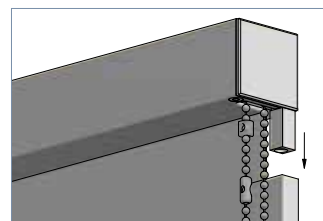
MODELLVARIANTEN



K-46
Seilverspannung



K-47
Führungsschiene
Wandmontage



K-47-N
Führungsschiene
Nischenmontage

BEHANGABSCHLUSS



Beschwerungsstab
innenliegend (Standard)

Edelstahl, Ø 8 mm

Art.-Nr. R-1294/1

BEHANGSTOFFE

Qualität	Stoffbreite	Preisgruppe	max. Stoffhöhe
METALLISIERT			
EnviroScreen	300 cm	2	–
Originals 812	240 cm	3	250 cm
Originals 816	240 cm	3	250 cm
Originals 849	240 cm	3	250 cm
Originals 890	300 cm	4	–
SilverScreen 2%	280 cm	4	–
SilverScreen 3%	280 cm	4	–
TRANSPARENT			
FlexScreen 10%	300 cm	2	–
Trevira Vario	240 cm	2	200 cm
HALBTRANSPARENT			
Chameleon 1,5%	300 cm	2	–
FlexScreen 2%	300 cm	2	–
FlexScreen 5%	300 cm	2	–
SoftScreen	270 cm	3	–
Trevira Akustik	300 cm	3	–
Trevira II	340 cm	2	150 cm

Qualität	Stoffbreite	Preisgruppe	max. Stoffhöhe
BLICKDICHT			
Basic	230 / 300 cm*	1	200 cm
Trevira Shine	240 cm	2	200 cm
BLACKOUT			
Basic Black Out	230 / 300 cm*	2	120 cm
Black Out Pro	320 cm	4	–
Nightlife	300 cm	2	–
Textil Black Out	260 cm	3	–
TECHNISCHE STOFFE			
Durach Beam	170 cm	4 (+10%)	–
Durach Black Out	275 cm	4	–
Print	300 cm	4	130 cm

* je nach Farbe

Hinweise

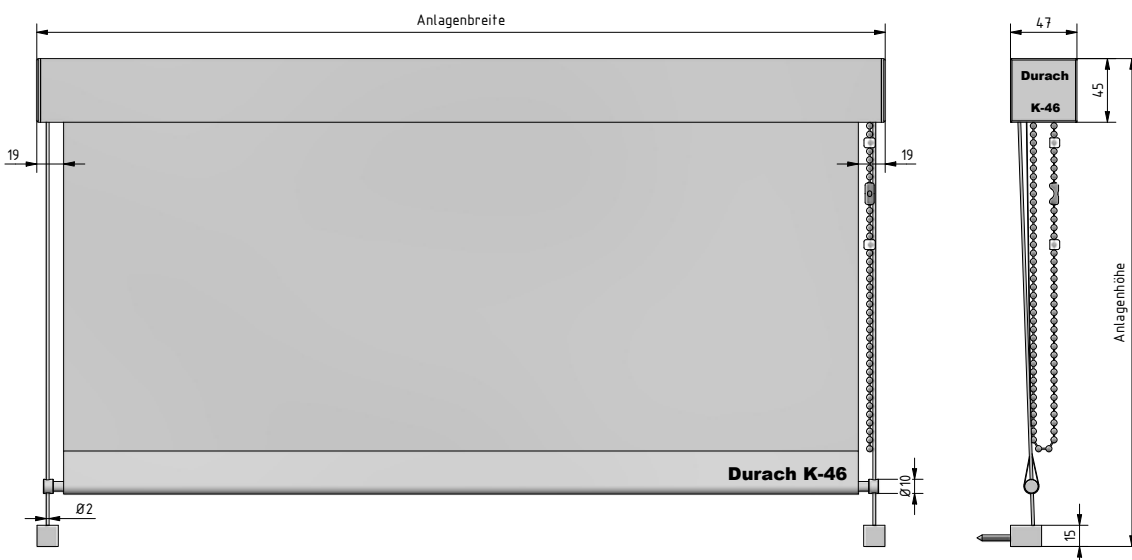
- Bestellbreite = Anlagenbreite
- Für ein optimales Wickelverhalten ist ein Breiten-/Höhenverhältnis von 1:3 zu beachten
- Je nach Anlagengröße und Behangqualität können Wickeltoleranzen auftreten
- Bei Modellen mit Führungsschiene und Seilverspannung fährt der Fallstab nicht in die Kassette ein
- Maximalhöhen beachten, siehe Datenblatt „Behangstoffe“
- Bitte beachten Sie unsere Hinweise zum Thema Kindersicherheit gemäß DIN EN 13120



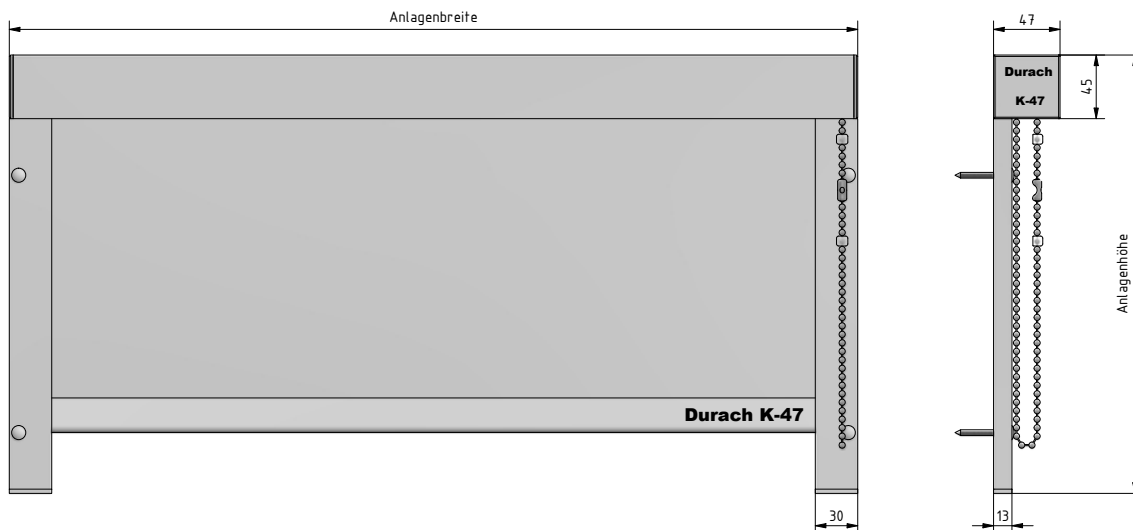
K-45



K-46



K-47



ZUBEHÖR



Kettenzuggetriebe für
23 mm Welle

R - 1800 (grau)
R - 1800/1 (weiß)
R - 1800/2 (schwarz)



Gegenlager für 23 mm Welle

R - 1805 (grau)
R - 1805/1 (weiß)
R - 1805/2 (schwarz)




Führungsschiene 30 x 13
für Wand- oder
Nischenmontage

R - 1480 (alu)
R - 1481 (weiß)




Abdeckkappe 10/8
für Führungsschienen &
Fallstabführung

R - 1851/110 (weiß)
R - 1851/580 (alu)



Montagewürfel für Seilführung
Wandmontage

R - 1181 (alu eloxiert)
R - 1181/110 (weiß)



Montagewürfel für Seilführung
Bodenmontage

R - 1180 (alu eloxiert)
R - 1180/110 (weiß)



Seil für Seilverspannung
kunststoffummantelt, Ø 2 mm

R - 1396



Beschwerungsstab für
Seilführung

Edelstahl, Ø 10 mm
Standard für Seilführung

R - 1295/3



Ersatzkette Edelstahl

(4,8 mm x 6 mm)

R - 1250



Ersatzkette Metall,
Schwarz-Anthrazit

(4,8 mm x 6 mm)

R - 1250/4



Kettenschloss Edelstahl
(15 x 6 mm)

R - 1270



Kettenschloss Metall,
Schwarz-Anthrazit

(15 x 6 mm)

R - 1270/4



Kettenhalter Standard
(transparent)

R - 1267



Kettenhalter Aluminium

R - 1260 (alu)
R - 1261 (weiß)



Kettenstopper
Kunststoff transparent (8 x 7 mm)

R - 1890

Durach GmbH

Alte Bahnlinie 20	D - 88299 Leutkirch
Tel. 07567 98884-0	Fax 07567 98884-20
www.durach.com	info@durach.com

Durach