

DATENBLATT



K-200

# K-200

Kettzugrollo in  
Kassette 100 x 102 mm

Hochwertiges Kassettenrollo mit eckiger Aluminiumkassette zur direkten Wand- und Deckenmontage. Ideal auch für den deckenbündigen Einbau mit Revision nach unten. Seitenlager beidseitig mit integrierter Höhenverstellung. Bedienkette und Beschwerungsstab aus Aluminium.



## Abmessungen

Breite: 40 - 350 cm

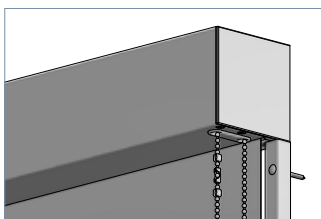
Höhe: 20 - 400 cm

Fläche: max. 12 m<sup>2</sup>  
max. 8 m<sup>2</sup> (K-205)

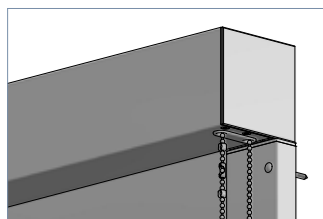
## Profilfarben

- RAL 9006 Weißaluminium  
oder RAL 9016 Verkehrsweiß
- weitere RAL-Farben auf  
Anfrage (Mehrpreis)

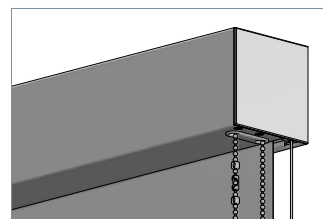
## MODELLVARIANTEN



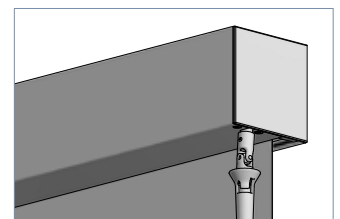
K-203  
Fallstabführung



K-205  
Führungsschiene



K-206  
Seilverspannung



K-208  
Kurbelantrieb


# BEHANGABSCHLUSS



Beschwerungsstab 42 x 12  
(Standard)

außenliegend, Aluminium

R - 1297/7/110 (weiß)  
R - 1297/7/250 (alu)



Beschwerungsstab  
innenliegend (max. 300 cm)

Edelstahl, Ø 10 mm

R - 1295

# BEHANGSTOFFE

Qualität	Stoffbreite	Preisgruppe	max. Stoffhöhe
<b>METALLISIERT</b>			
EnviroScreen	300 cm	2	400 cm
Originals 812	240 cm	3	400 cm
Originals 816	240 cm	3	400 cm
Originals 849	240 cm	3	400 cm
Originals 890	300 cm	4	400 cm
SilverScreen 2%	280 cm	4	400 cm
SilverScreen 3%	280 cm	4	400 cm
<b>TRANSPARENT</b>			
FlexScreen 10%	300 cm	2	400 cm
Trevira Vario	240 cm	2	400 cm
<b>HALBTRANSPARENT</b>			
Chameleon 1,5%	300 cm	2	400 cm
FlexScreen 2%	300 cm	2	400 cm
FlexScreen 5%	300 cm	2	400 cm
SoftScreen	270 cm	3	400 cm
Trevira Akustik	300 cm	3	400 cm
Trevira II	340 cm	2	400 cm

Qualität	Stoffbreite	Preisgruppe	max. Stoffhöhe
<b>BLICKDICHT</b>			
Basic	230 / 300 cm*	1	400 cm
Trevira Shine	240 cm	2	400 cm
<b>BLACKOUT</b>			
Basic Black Out	230 / 300 cm*	2	400 cm
Black Out Pro	320 cm	4	400 cm
Nightlife	300 cm	2	400 cm
Textil Black Out	260 cm	3	400 cm
<b>TECHNISCHE STOFFE</b>			
Durach Beam	170 cm	4 (+10%)	400 cm
Durach Black Out	275 cm	4	400 cm
Print	300 cm	4	400 cm

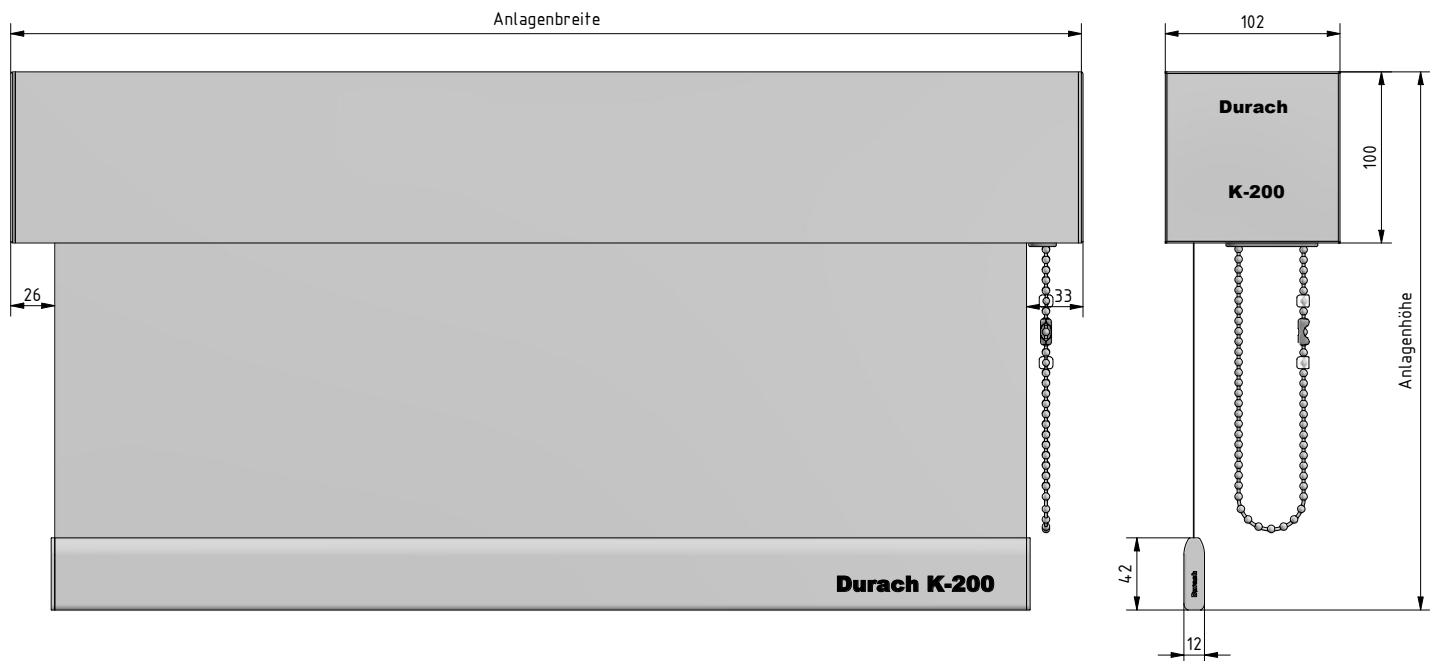
\* je nach Farbe

## Hinweise

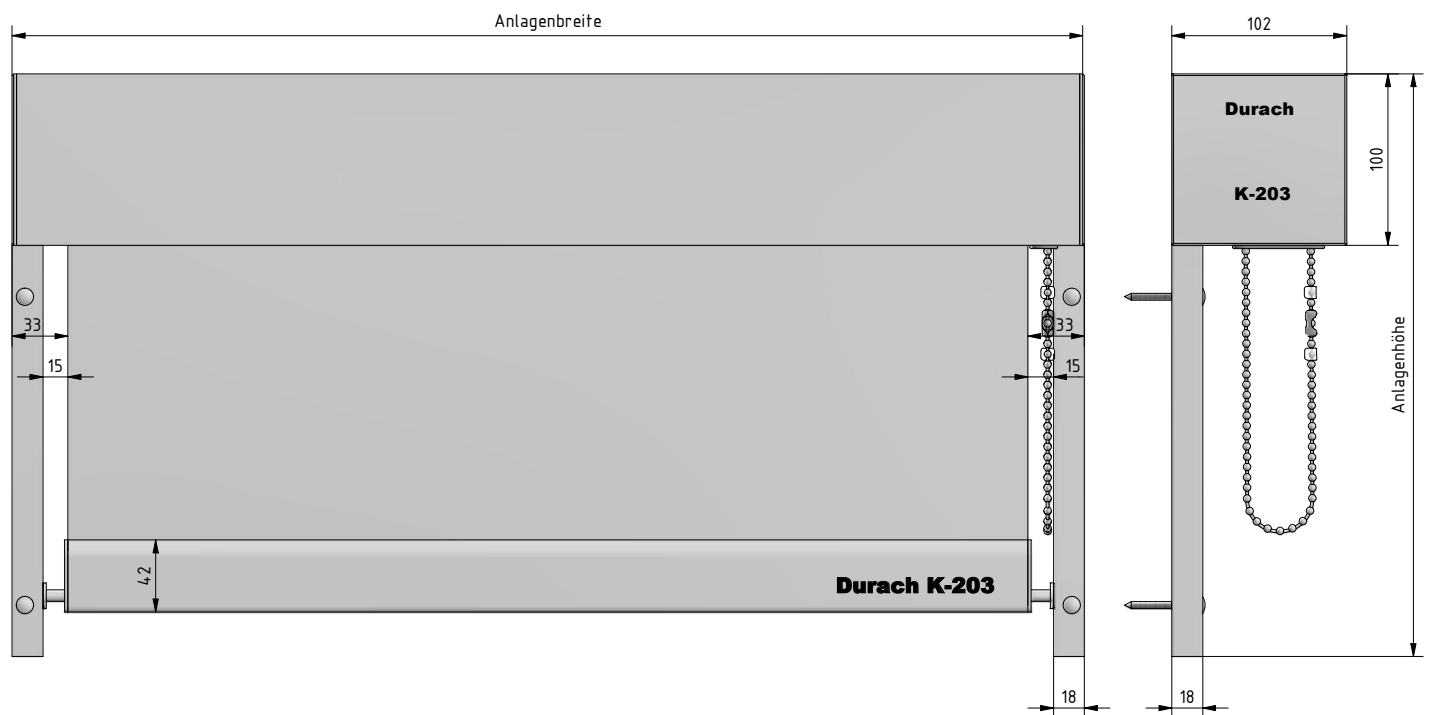
- Bestellbreite = Anlagenbreite
- Behänge werden je nach Warenbreite mit Quernaht geliefert
- Für ein optimales Wickelverhalten ist ein Breiten-/Höhenverhältnis von 1:3 zu beachten
- Je nach Anlagengröße und Behangqualität können Wickeltoleranzen auftreten
- Der Fallstab fährt nicht in die Kassette ein
- Der Wellendurchmesser kann aufgrund statischer Anforderungen variieren (Ø 57 / 65 mm)
- Ab einer Breite > 3 m wird aufgrund der möglichen Wellenbildung ausschließlich der Beschwerungsstab 42 x 12 empfohlen
- Bitte beachten Sie unsere Hinweise zum Thema Kindersicherheit gemäß DIN EN 13120



## K-200

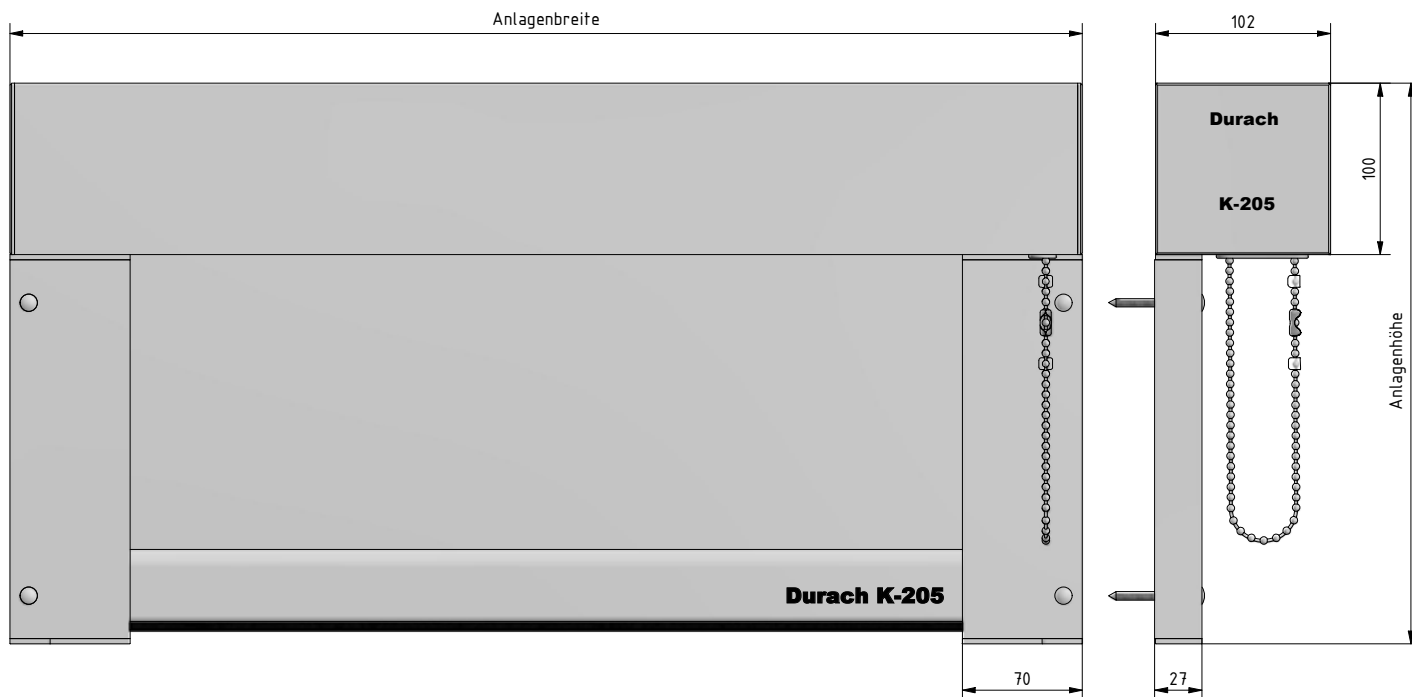


## K-203

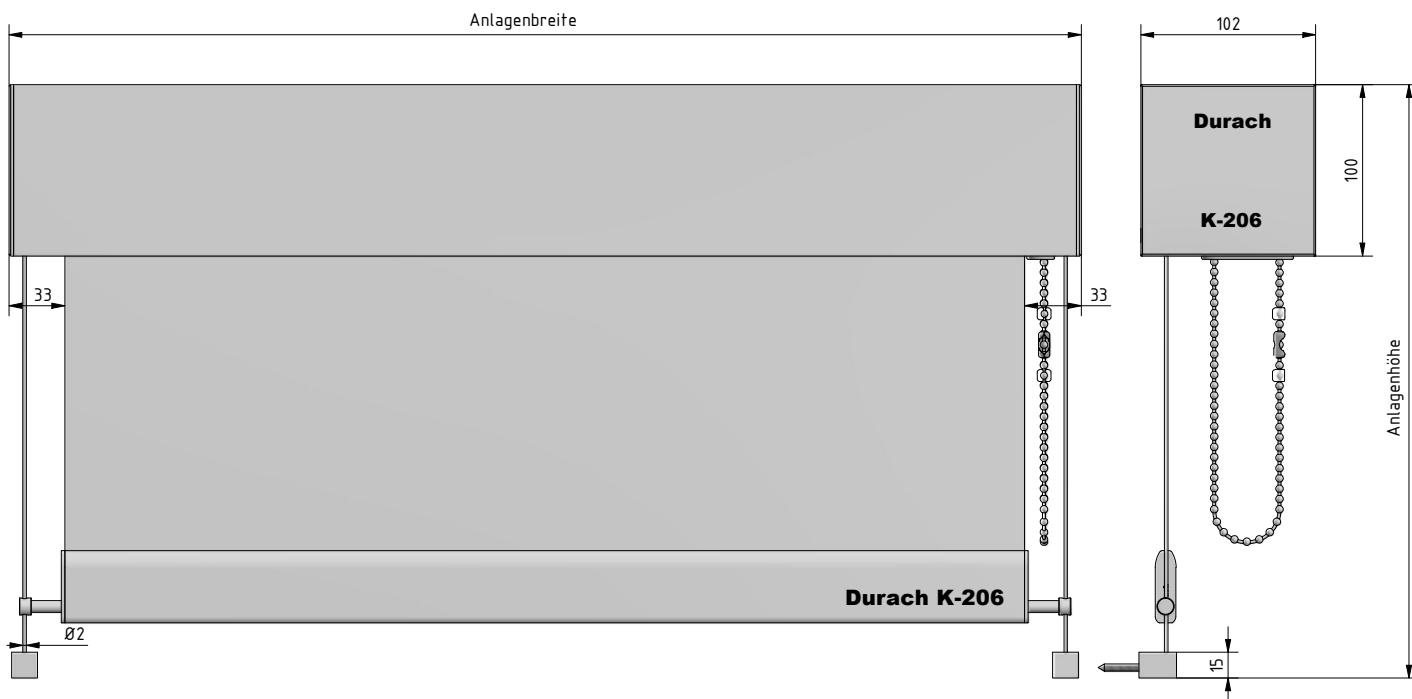


# TECHNISCHE ZEICHNUNGEN

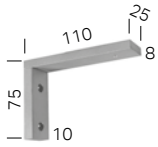
K-205



K-206

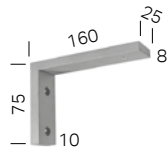


# ZUBEHÖR



**Wandträger 11 cm**  
Behang vorne abrollend

V - 1020 (weiß)  
V - 1021 (alu)



**Wandträger 16 cm**  
Behang vorne abrollend

V - 1022 (weiß)  
V - 1023 (alu)



**Führungsschienen mit  
Bürstendichtung 70 x 27 mm**

für Wand- oder  
Nischenmontage, Standard

R - 1470 (alu eloxiert)  
R - 1471 (weiß)



**Fallstabführung 18 x 18**

R - 1455 (weiß)  
R - 1455/1 (alu)




**Endanschlag**  
für Fallstabführung 18 x 18

R - 1456



**Abdeckkappe 10/8**  
für Führungsschienen &  
Fallstabführung

R - 1851/110 (weiß)  
R - 1851/580 (alu)



**Montagewürfel für Seilführung**  
Wandmontage

R - 1181 (alu eloxiert)  
R - 1181/110 (weiß)




**Montagewürfel für Seilführung**  
Bodenmontage

R - 1180 (alu eloxiert)  
R - 1180/110 (weiß)



**Seil für Seilverspannung**  
kunststoffummantelt, Ø 2 mm

R - 1396



**Beschwerungsstab für  
Seilführung**

Edelstahl, Ø 10 mm  
Standard für Seilführung

R - 1295/3



**Getriebe mit abnehmbarer  
Kurbel**

mit Gelenk und Zapfen, ohne  
Kurbel (Standard)

R - 1850



**Getriebe mit fester Kurbel**

R - 1855



**Kurbel, 160 cm**  
für Getriebe Art. Nr. R - 1850  
(Maß = abgeknickt)

R - 1860



**Beschwerungsstab mit Bürste**  
außenliegend 42 x 12

Aluminium (Standard bei Ausführungen mit Führungsschiene)

R - 1297

# ZUBEHÖR



Kettenzuggetriebe für  
65 mm Welle

R - 1703



Gegenlager 65 mm Welle  
für K-140 / E-140

R - 1706



Ersatzkette Edelstahl

(4,8 mm x 6 mm)

R - 1250



Ersatzkette Metall,  
Schwarz-Anthrazit

(4,8 mm x 6 mm)

R - 1250/4



Kettenschloss Edelstahl

(15 x 6 mm)

R - 1270



Kettenschloss Metall,  
Schwarz-Anthrazit

(15 x 6 mm)

R - 1270/4



Kettenhalter Standard  
(transparent)

R - 1267



Kettenhalter Aluminium

R - 1260 (alu)  
R - 1261 (weiß)



Kettenstopper  
Kunststoff transparent (8 x 7 mm)

R - 1890

**Durach GmbH**

Alte Bahnlinie 20	D - 88299 Leutkirch
Tel. 07567 98884-0	Fax 07567 98884-20
<a href="http://www.durach.com">www.durach.com</a>	<a href="mailto:info@durach.com">info@durach.com</a>

**Durach**