

DATENBLATT



K-120-ML

K-120-ML

Kettenzugrollo mit 34 mm Welle und Montageleiste

Hochwertiges Rollosystem mit stabiler Montageleiste für den Objekt- und Wohnbereich. Bedienkette, Träger und innenliegender Beschwerungsstab aus Edelstahl. Bei größeren Anlagen für eine leichte Bedienung mit Unterstützungsfeder.


Abmessungen

Breite: 20 - 180 cm

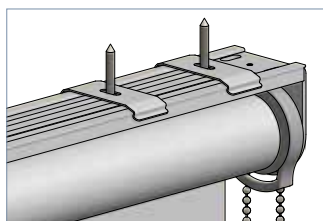
Höhe: 20 - 300 cm

Profilfarben

- Träger: Edelstahl geschliffen oder RAL 9016 Verkehrsweiß
- Montageleiste: Alu eloxiert (E6/EV1) oder RAL 9016 Verkehrsweiß
- weitere RAL-Farben auf Anfrage (Mehrpreis)



MONTAGE



Clipmontage (Standard)

BEHANGABSCHLUSS

Beschwerungsstab innenliegend (Standard)	Beschwerungsstab innenliegend	Beschwerungsstab außenliegend eckig	Beschwerungsstab außenliegend rund
Edelstahl, Ø 10 mm (Standard)	Aluminium, Ø 16 mm	Aluminium, 23 x 10 mm mit Aluminium-Endkappen	Aluminium, Ø 16 mm
Art.-Nr. R-1295	Art.-Nr. R-1560	Art.-Nr. R-1290	Art.-Nr. R-1292

BEHANGSTOFFE

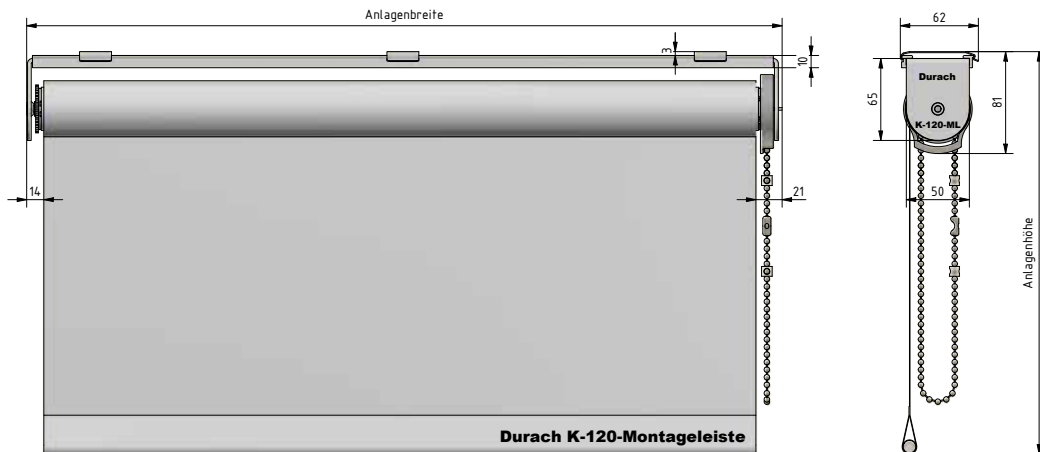
Qualität	Stoffbreite	Preisgruppe	max. Stoffhöhe	Qualität	Stoffbreite	Preisgruppe	max. Stoffhöhe
METALLISIERT				BLICKDICHT			
EnviroScreen	300 cm	2	300 cm	Basic	230 / 300 cm*	1	300 cm
Originals 812	240 cm	3	300 cm	Trevira Shine	240 cm	2	300 cm
Originals 816	240 cm	3	300 cm	BLACKOUT			
Originals 849	240 cm	3	300 cm	Basic Black Out	230 / 300 cm*	2	300 cm
Originals 890	300 cm	4	300 cm	Black Out Pro	320 cm	4	300 cm
SilverScreen 2%	280 cm	4	300 cm	Nightlife	300 cm	2	300 cm
SilverScreen 3%	280 cm	4	300 cm	Textil Black Out	260 cm	3	300 cm
TRANSPARENT				TECHNISCHE STOFFE			
FlexScreen 10%	300 cm	2	300 cm	Cinema	500 cm	4	–
Trevira Vario	240 cm	2	300 cm	Durach Beam	170 cm	4 (+10%)	300 cm
HALBTRANSPARENT				Durach Black Out	275 cm	4	300 cm
Chameleon 1,5%	300 cm	2	300 cm	Print	300 cm	4	300 cm
FlexScreen 2%	300 cm	2	300 cm	* je nach Farbe			
FlexScreen 5%	300 cm	2	300 cm				
SoftScreen	270 cm	3	300 cm				
Trevira Akustik	300 cm	3	300 cm				
Trevira II	340 cm	2	300 cm				

WICKELDURCHMESSER

Anlagenhöhe	mit dünnem Behang (z.B. Originals 812)	Maß H	mit dickem Behang (z.B. SilverScreen)	Maß H	
100 cm	ca. 39 mm	ca. 72 mm	ca. 44 mm	ca. 74 mm	
200 cm	ca. 42 mm	ca. 73 mm	ca. 50 mm	ca. 77 mm	
300 cm	ca. 44 mm	ca. 74 mm	ca. 57 mm	ca. 81 mm	



K-120-ML



Hinweise


- Bestellbreite = Anlagenbreite (Stiftmaße)
- Behänge werden je nach Warenbreite mit Quernaht geliefert
- Für ein optimales Wickelverhalten ist ein Breiten-/Höhenverhältnis von 1:3 zu beachten
- Je nach Anlagengröße und Behangqualität können Wickeltoleranzen auftreten
- Montageleiste durchgeschraubt möglich
- Bei Wandmontage und nach vorne abrollendem Rollosystem nur mit durchgeschraubter Montageleiste
- Bitte beachten Sie unsere Hinweise zum Thema Kindersicherheit gemäß DIN EN 13120

ZUBEHÖR



Universalträger aus Edelstahl
(serienmäßig enthalten)

R - 1240 (geschliffen)
R - 1241 (weiß)



Montageleiste
(10 mm tief)

R - 1586 (alu)
R - 1587 (weiß)



Clip für Montageleiste
Federstahl, serienmäßig enthalten

R - 1588



Kettenzuggetriebe für
34 mm Welle

R - 1100 (weiß)
R - 1100/1 (grau)
R - 1100/2 (schwarz)



Gegenlager für
34 mm Welle

R - 1505/2 (weiß)
R - 1505/3 (grau)
R - 1505/5 (schwarz)



Ersatzkette Edelstahl

(4,8 mm x 6 mm)

R - 1250



Ersatzkette Metall,
Schwarz-Anthrazit

(4,8 mm x 6 mm)

R - 1250/4



Kettenschloss Edelstahl

(15 x 6 mm)

R - 1270



Kettenschloss Metall,
Schwarz-Anthrazit

(15 x 6 mm)

R - 1270/4



Kettenhalter Standard
(transparent)

R - 1267



Kettenhalter Aluminium

R - 1260 (alu)
R - 1261 (weiß)



Kettenstopper
Kunststoff transparent (8 x 8 mm)

R - 1275

Durach GmbH

Alte Bahnlinie 20	D - 88299 Leutkirch
Tel. 07567 98884-0	Fax 07567 98884-20
www.durach.com	info@durach.com

Durach