

E-60-G


E-60-G

Elektrorollo mit Gegenzug
in Kassette 60 x 62 mm

Bestehend aus zwei rechtwinkligen Aluminiumkassetten (60 x 62 mm). Die Kassetten sind mit 15 mm starken und bündigen Aluminium-Enddeckeln seitlich geschlossen.

Der Behang wird von unten nach oben durch spezielle Auszugsbänder bewegt, die auf POM-Spulen in der oberen Welle geführt werden.

Bedienung über einen 230 Volt Somfy Sonesse-Leiselaufmotor.



Abmessungen*

Breite: bis 180 cm

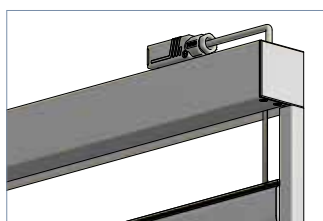
Höhe: bis 300 cm

* je nach Behang

Profilfarben

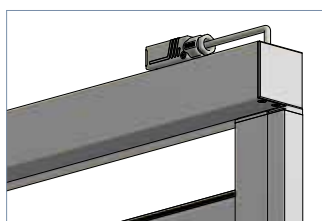
- Alu eloxiert (E6/C0) oder RAL 9016 Verkehrsweiß
- weitere RAL-Farben auf Anfrage (Mehrpreis)

MODELLVARIANTEN



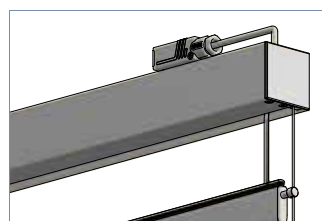
E-63-G

Fallstabführung



E-65-G

Führungsschienen



E-66-G

Seilverspannung

BEHANGABSCHLUSS



Beschwerungsstab mit Bürste
42 x 12, außenliegend

Aluminium, 42 x 12 mm

Art.-Nr. R-1297

NEIGUNGSWINKEL

Modell	max. Neigungswinkel
E-60-G	–
E-63-G	bis 45°
E-65-G	bis 70°
E-66-G	bis 45°

Hinweis

Die Anlage darf nur mit Behang von unten nach oben montiert werden. Ein Durchhang des Behanges ist je nach Behangqualität und Neigungswinkel möglich.

BEHANGSTOFFE

Qualität	Stoffbreite	Preisgruppe	max. Stoffhöhe
METALLISIERT			
EnviroScreen	300 cm	2	250 cm
Originals 812	240 cm	3	300 cm
Originals 816	240 cm	3	300 cm
Originals 849	240 cm	3	300 cm
Originals 890	300 cm	4	300 cm
SilverScreen 2%	280 cm	4	250 cm
SilverScreen 3%	280 cm	4	170 cm
TRANSPARENT			
FlexScreen 10%	300 cm	2	220 cm
Trevira Vario	240 cm	2	300 cm
HALBTRANSPARENT			
Chameleon 1,5%	300 cm	2	150 cm
FlexScreen 2%	300 cm	2	160 cm
FlexScreen 5%	300 cm	2	190 cm
SoftScreen	270 cm	3	130 cm
Trevira Akustik	300 cm	3	170 cm
Trevira II	340 cm	2	250 cm

Qualität	Stoffbreite	Preisgruppe	max. Stoffhöhe
BLICKDICHT			
Basic	230 / 300 cm*	1	300 cm
Trevira Shine	240 cm	2	300 cm
BLACKOUT			
Basic Black Out	230 / 300 cm*	2	170 cm
Black Out Pro	320 cm	4	220 cm
Nightlife	300 cm	2	300 cm
Textil Black Out	260 cm	3	230 cm
TECHNISCHE STOFFE			
Durach Beam	170 cm	4 (+10%)	180 cm
Durach Black Out	275 cm	4	300 cm
Print	300 cm	4	220 cm

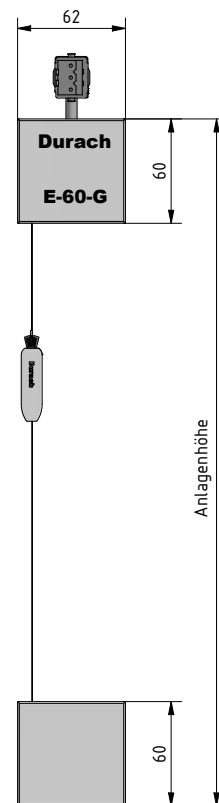
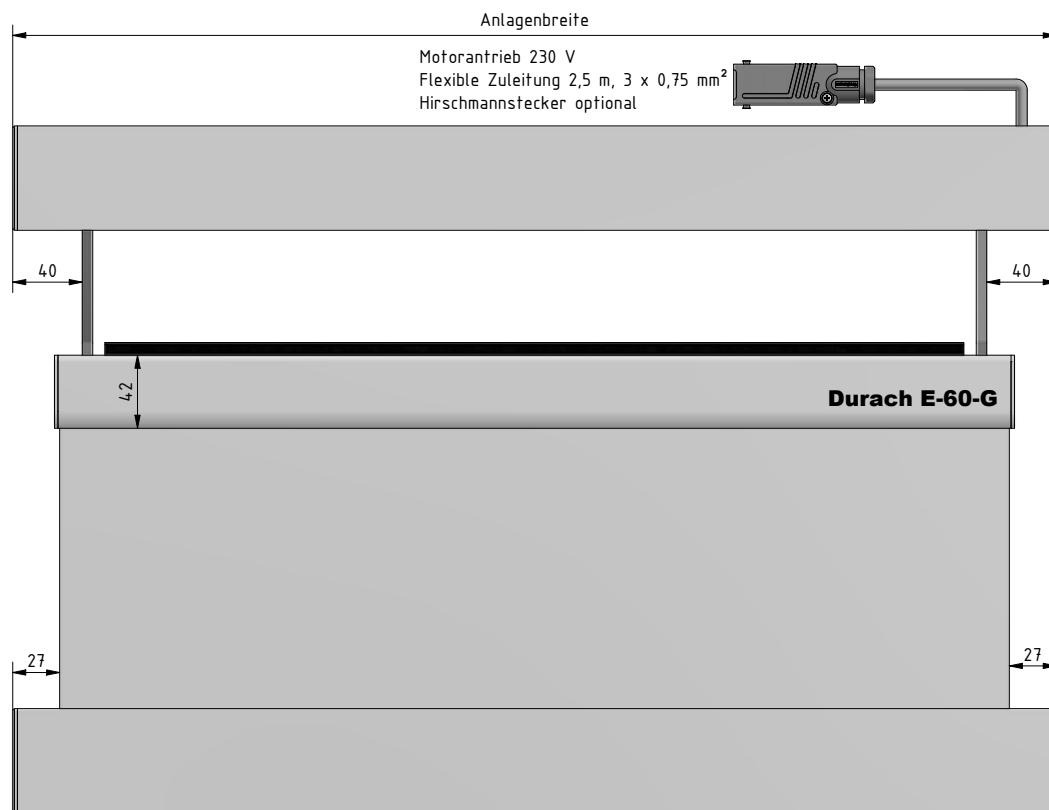
* je nach Farbe

Hinweise

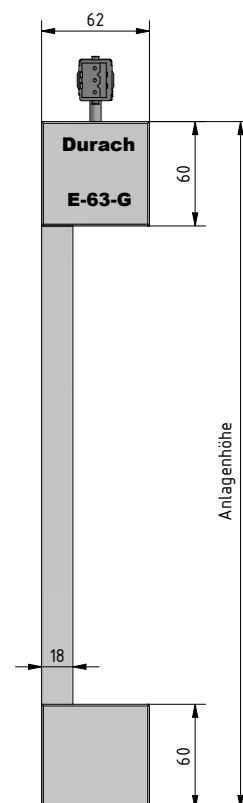
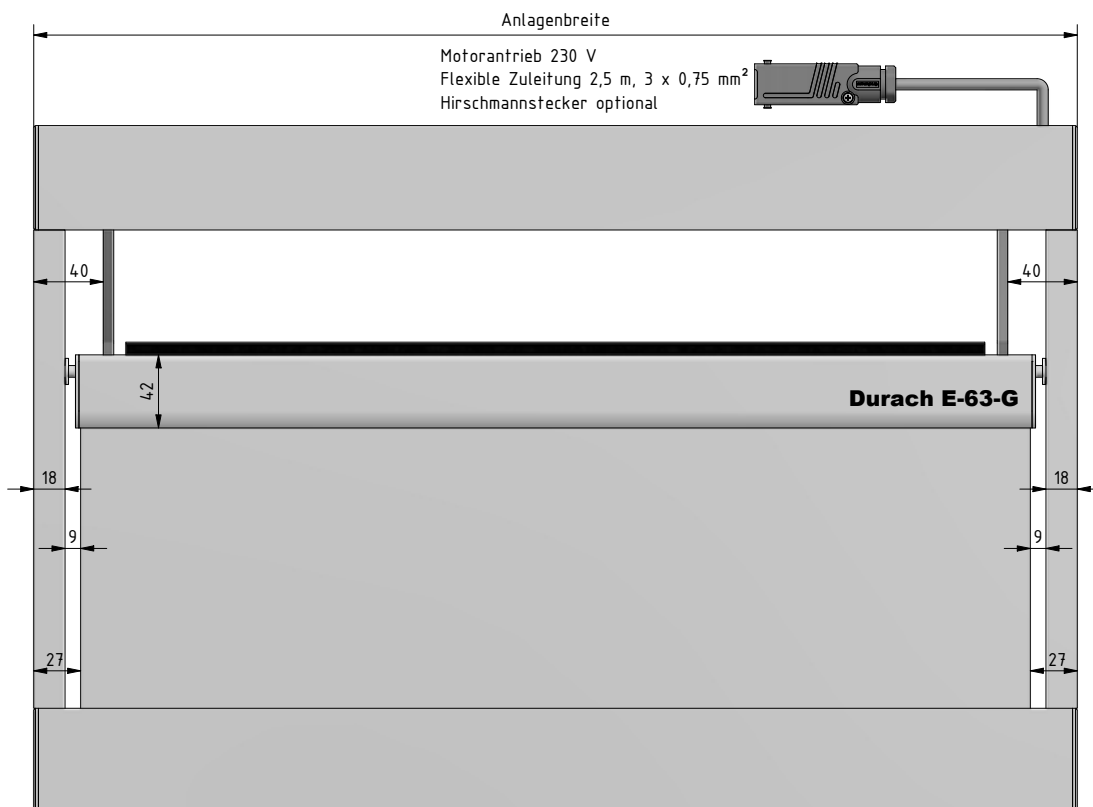
- Bestellbreite = Anlagenbreite
- Keine Quernähte möglich
- Für ein optimales Wickelverhalten ist ein Breiten-/Höhenverhältnis von 1:3 zu beachten
- Je nach Anlagengröße und Behangqualität können Wickeltoleranzen auftreten
- Die Anlage darf nur mit Behang von unten nach oben montiert werden
- Ein Durchhang des Behanges ist je nach Behangqualität und Neigungswinkel möglich
- Beschwerungsstab 42 x 12 fährt nicht in die Kassette ein



E-60-G

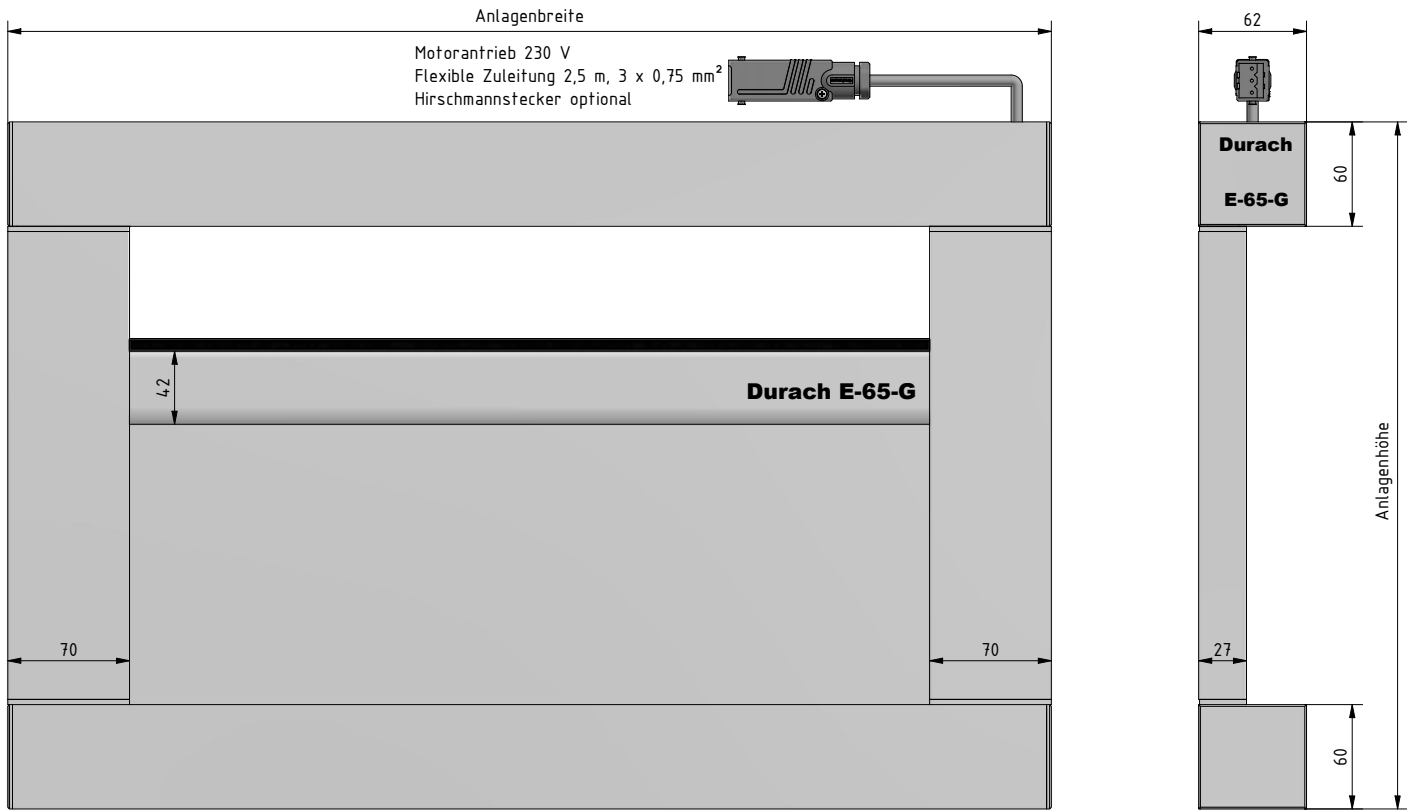


E-63-G

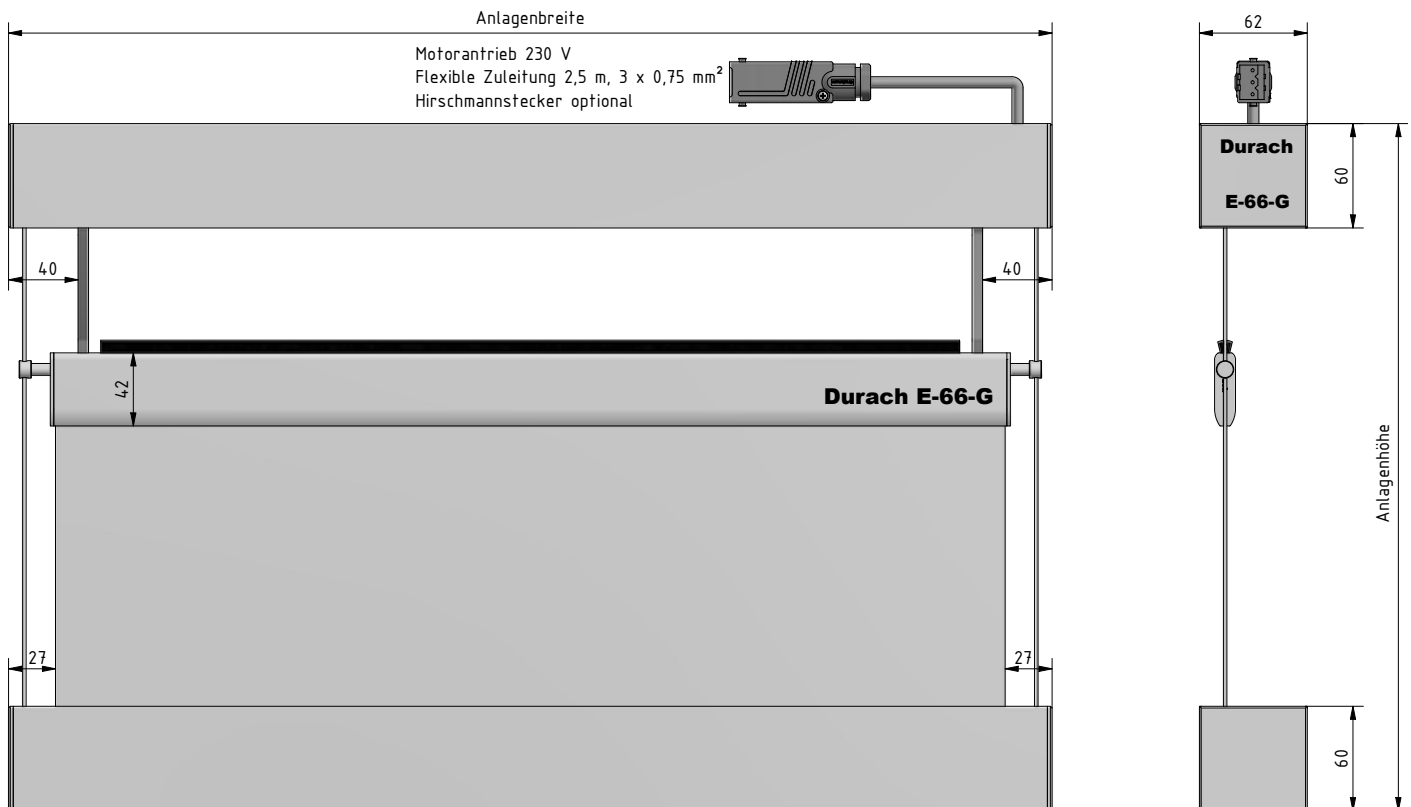


TECHNISCHE ZEICHNUNGEN

E-65-G



E-66-G




ZUBEHÖR



**Führungsschienen mit
Bürstendichtung 70 x 27 mm**
für Wand- oder Nischenmontage

R - 1470 (alu eloxiert)
R - 1471 (weiß)




Fallstabführung 18 x 18

R - 1455 (weiß)
R - 1455/1 (alu)



**Beschwerungsstab 42 x 12
mit Bürste, außenliegend**
Aluminium

R - 1297



Endanschlag
für Fallstabführung 18 x 18

R - 1456



Abdeckkappe 10/8
für Führungsschienen &
Fallstabführung

R - 1851/110 (weiß)
R - 1851/580 (alu)



Einlauftrichter
für Führungsschiene 70x27 mm

R - 1660




Standardmotor
Somfy Sonesse 40 WT 3/30

230 Volt Elektroantrieb,
Motorkabel 2,5 m weiß









1352

ELEKTROZUBEHÖR





für Rollosysteme mit
230 Volt - Elektroantrieb








STEUERGERÄTE BEI BEDIENUNG ÜBER SCHALTER

Art. Nr.	Bezeichnung
1352	 Standardmotor Somfy Sonesse 40 WT 3/30 230 Volt Elektroantrieb, Motorkabel 2,5 m weiß (ohne Hirschmannstecker)
1352/50	 Standardmotor Somfy Sonesse 40 WT 3/30 230 Volt Elektroantrieb, Motorkabel 50 cm weiß (inkl. Hirschmannstecker STAS 3, weiß, vormontiert)
1333	 Standardschalter Smooove Uno IN
1319	 Motorsteuergerät Smooove Uno IB
1317	 Zentraltaster Smooove Origin IB
TR1	 1-fach Trennrelais TR1
TR2	 2-fach Trennrelais TR2
TR4	 4-fach Trennrelais TR4

STEUERGERÄTE BEI BEDIENUNG ÜBER FUNK - IO (FUNKSTANDARD)

Art. Nr.	Bezeichnung
1365	 Funkmotor Somfy Sonesse 40 io 230 Volt Elektroantrieb, Motorkabel 2,5 m weiß (ohne Hirschmannstecker)
1328	 1-Kanal Funk-Wandsender io Smooove Origin io
1321	 1-Kanal Funk-Handsender io Situio 1 io Pure II
1322	 5-Kanal Funk-Handsender io Situio 5 io Pure II







STEUERGERÄTE BEI BEDIENUNG ÜBER FUNK - RTS

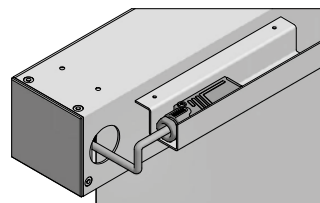
Art. Nr.		Bezeichnung
1350		Funkmotor Somfy Sonesse 40 RTS 230 Volt Elektroantrieb, Motorkabel 2,5 m weiß (ohne Hirschmannstecker)
1318		1-Kanal Funk-Wandsender RTS Smooove Origin RTS
1327		1-Kanal Funk-Handsender RTS Situio 1 RTS Pure II
1329		5-Kanal Funk-Handsender RTS Situio 5 RTS Pure II
1320		16-Kanal Funk-Handsender RTS Telis 16 RTS Pure

EINTELLKABEL FÜR SONESSE® MOTOREN

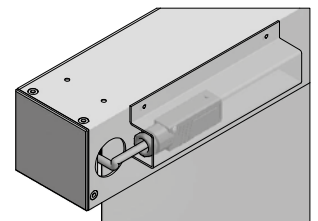
Art. Nr.		Bezeichnung
1355		Somfy Universal Montage- und Einstellkabel für alle Somfy Sonesse 230 Volt Elektromotoren

HIRSCHMANNSTECKER UND KABELPEITSCHEN FÜR SONESSE® MOTOREN

Art. Nr.		Bezeichnung
1360		Hirschmannstecker lose, zweiteilig
1359		Hirschmannstecker vormontiert motorseitiger Stecker, zweiteilig
1358		Hirschmannstecker (STAS 3) motorseitiger Stecker, vormontiert
1357		Hirschmannstecker (STAK 3) bauseitiger Stecker, lose
1390 (500 cm) 1391 (1000 cm) 1392 (2000 cm)		Kabelpeitsche einseitig mit Stecker STAK 3, einseitig mitlosem Kabelende
R-1361/250 (RAL 9006) R-1362 (weiß)		Halterung für Hirschmannstecker



Halterung an Decke montiert



Halterung an Kassette montiert

EINTELL- & BEDIENUNGSANLEITUNG

Einstell- und Bedienungsanleitungen, Steckverbinder, Trennrelais und weitere Informationen finden Sie im Download-Bereich unserer Homepage.



Einstell- und Bedienungsanleitungen finden Sie unter www.durach.com/einstellanleitung_rollo

Durach GmbH

Alte Bahnlinie 20	D - 88299 Leutkirch
Tel. 07567 98884-0	Fax 07567 98884-20
www.durach.com	info@durach.com

Durach